

Votre guide pour la procédure de candidature DAP / HORS DAP



ETUDIER EN FRANCE

BIENVENUE EN FRANCE



- I. Campus France: qui sommes-nous ?
- II. Calendrier de la rentrée 2024-2025
- III. DAP ou HORS DAP
- IV. Quels sont les documents requis pour mon dossier?
- V. Comment constituer un dossier en ligne?

I. Campus France: qui sommes-nous?




Bienvenue à Campus France Liban!

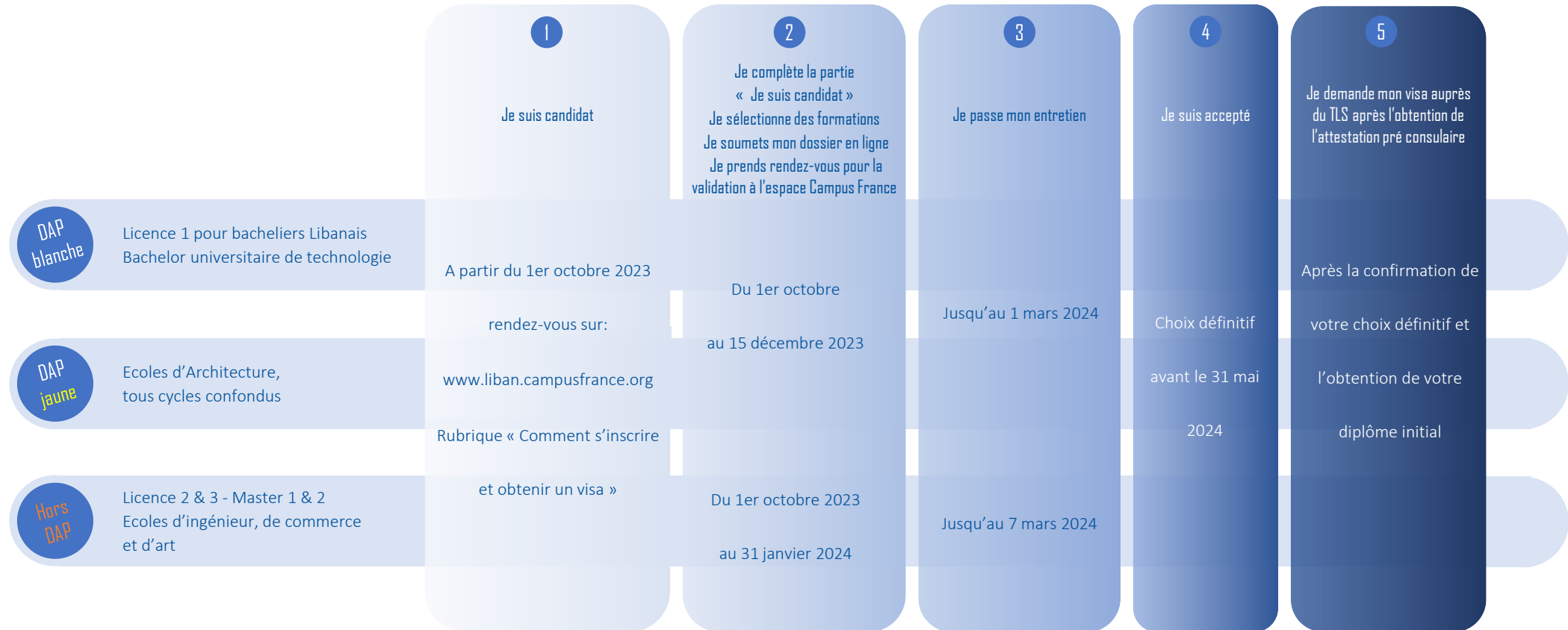

Campus France Liban est l'agence pour la promotion de l'enseignement supérieur, l'accueil et la mobilité internationale.

Elle a pour mission principale:


- D'assurer la promotion de l'enseignement supérieur français auprès des étudiants libanais et des établissements où ils étudient.
- D'informer les étudiants libanais sur le système d'enseignement et les filières d'études en France.
- D'accompagner les étudiants libanais dans l'élaboration de leur projet d'études en France.
- De guider et d'accompagner les étudiants libanais dans le processus de candidature et les démarches pré-consulaires.



II. Calendrier de la rentrée 2024-2025



III. DAP ou HORS DAP?



- La procédure DAP (Demande d'Accord Préalable) s'adresse aux étudiants titulaires ou futurs titulaires d'un bac libanais qui souhaitent s'inscrire en 1ère année de licence (DAP BLANCHE) ou dans une Ecole Nationale Supérieure d'Architecture(DAP JAUNE).
- La procédure HORS DAP s'adresse aux étudiants souhaitant poursuivre leurs études en L2, L3, M1, M2, dans les écoles d'ingénieur, écoles de commerce et écoles d'art.

IV. Les documents requis pour mon dossier



Avant de compléter votre dossier de candidature, vous devez rassembler les documents suivants:


- Une photo d'identité ne dépassant pas 50 ko.
- Une pièce d'identité en format PNG, JPEG ou PDF ne dépassant pas 300 ko.
- Votre bac, vos relevés de notes et vos diplômes universitaires validés en format PNG, JPEG ou PDF ne dépassant pas les 300 ko.
- Votre CV en format PDF ne dépassant pas les 300 ko.
- Le test de français DELF, DALF, TCF ou le test d'anglais IELTS, TOEFL, TOIC si vous postulez à des programmes en anglais.
- Si vous n'avez pas encore passé votre test, préparez votre convocation au test de langue.



Tous vos documents doivent impérativement être en français ou en anglais.



V. Comment constituer un dossier en ligne?

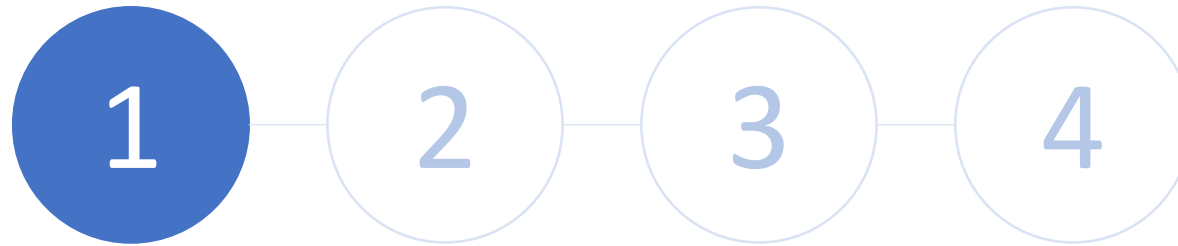


Bienvenue sur la plateforme
Études en France

Vous recherchez une formation ?



V. Comment constituer un dossier en ligne?



Etape 1:
Créez un compte sur
Etudes en France

- 1
- 2
- 3
- 4

V. Comment constituer un dossier en ligne?



Accédez à l'adresse: <https://pastel.diplomatie.gouv.fr/etudesenfrance>

Cliquez sur « Je m'inscris »

The screenshot shows a web browser window with the URL <https://pastel.diplomatie.gouv.fr/etudesenfrance/dyn/public/authentification/login.html>. The page header includes the French Ministry of Europe and Foreign Affairs logo, the 'ÉTUDES EN FRANCE' logo, a language selector set to 'English', and two buttons: 'Je m'inscris' (highlighted with a red box) and 'Je me connecte'. The main content area features the text 'Bienvenue sur la plateforme Études en France' and a search box with the placeholder text 'Vous recherchez une formation ?' and a right-pointing arrow. On the right side, there is a large, irregularly shaped image of a woman with a backpack looking at a grand building with a dome, likely a university in France.

V. Comment constituer un dossier en ligne?



Sélectionnez
« Espace Campus France Liban »

MINISTÈRE DE L'EUROPE ET DES AFFAIRES ÉTRANGÈRES
Liberté
Égalité
Fraternité

ÉTUDES EN FRANCE

- Espace Campus France Géorgie
- Espace Campus France Ghana
- Espace Campus France Guinée
- Espace Campus France Hong Kong
- Espace Campus France Inde
- Espace Campus France Indonésie
- Espace Campus France Iran
- Espace Campus France Israël
- Espace Campus France Japon
- Espace Campus France Jordanie
- Espace Campus France Kenya
- Espace Campus France Koweït
- Espace Campus France Liban**
- Espace Campus France Madagascar
- Espace Campus France Malaisie
- Espace Campus France Mali
- Espace Campus France Maroc
- Espace Campus France Maurice
- Espace Campus France Mauritanie
- Espace Campus France Mexique

libfrance.gouv.fr gouvernement.fr service-public.fr data.gouv.fr

MINISTÈRE DE L'EUROPE ET DES AFFAIRES ÉTRANGÈRES
Liberté
Égalité
Fraternité



V. Comment constituer un dossier en ligne?



Complétez les informations demandées

Adresse électronique
Cette adresse me servira d'identifiant pour accéder à mon compte, et, si je l'accepte, pour recevoir des messages d'information de la part de mon Espace Campus France et des établissements auprès desquels je souhaite candidater.

Adresse électronique * :

Confirmation de l'adresse électronique * :

Identité
Nom de famille * :

Autres noms (patronyme) :

Prénom * :

Sexe * :

Date de naissance * :



V. Comment constituer un dossier en ligne?



Cochez les deux conditions

Puis cliquez sur
« Créer mon compte »

Pièce d'identité

i Pour finaliser mon compte, je remplis avec soin les informations ci-dessous telles qu'elles apparaissent sur ma pièce d'identité.

Type de pièce d'identité * :

Carte d'identité

Date de limite de validité :

i format:jj/mm/aaaa

20/02/2027

Numéro de pièce d'identité * :

RL1987654321

Pays et territoires de délivrance de la pièce d'identité * :

Liban

Divers

J'accepte que les informations saisies soient exploitées dans le cadre de la procédure de candidature aux études en France

Je souhaite m'inscrire au réseau France Alumni. Les données suivantes seront transmises à France Alumni : nom, prénom, email, cursus académique (diplôme, année d'obtention, établissement d'enseignement secondaire ou supérieur), cursus professionnel s'il existe, formation pour laquelle je demande un visa.

Créer mon compte +

V. Comment constituer un dossier en ligne?



Dans les 24 heures, vous recevrez un e-mail à l'adresse que vous avez mentionnée

Cliquez sur le lien pour activer votre compte

V. Comment constituer un dossier en ligne?



Saisissez votre e-mail, créez votre mot de passe et confirmez la création de votre compte

Accueil > Saisie du mot de passe

Saisie du mot de passe

i Pour confirmer la création de votre compte, vous devez saisir votre email et définir votre mot de passe.

Adresse électronique * :
attestations.campus2022@gmail.com

Mot de passe * :
.....

Confirmation du mot de passe * :
.....

i Le mot de passe doit :

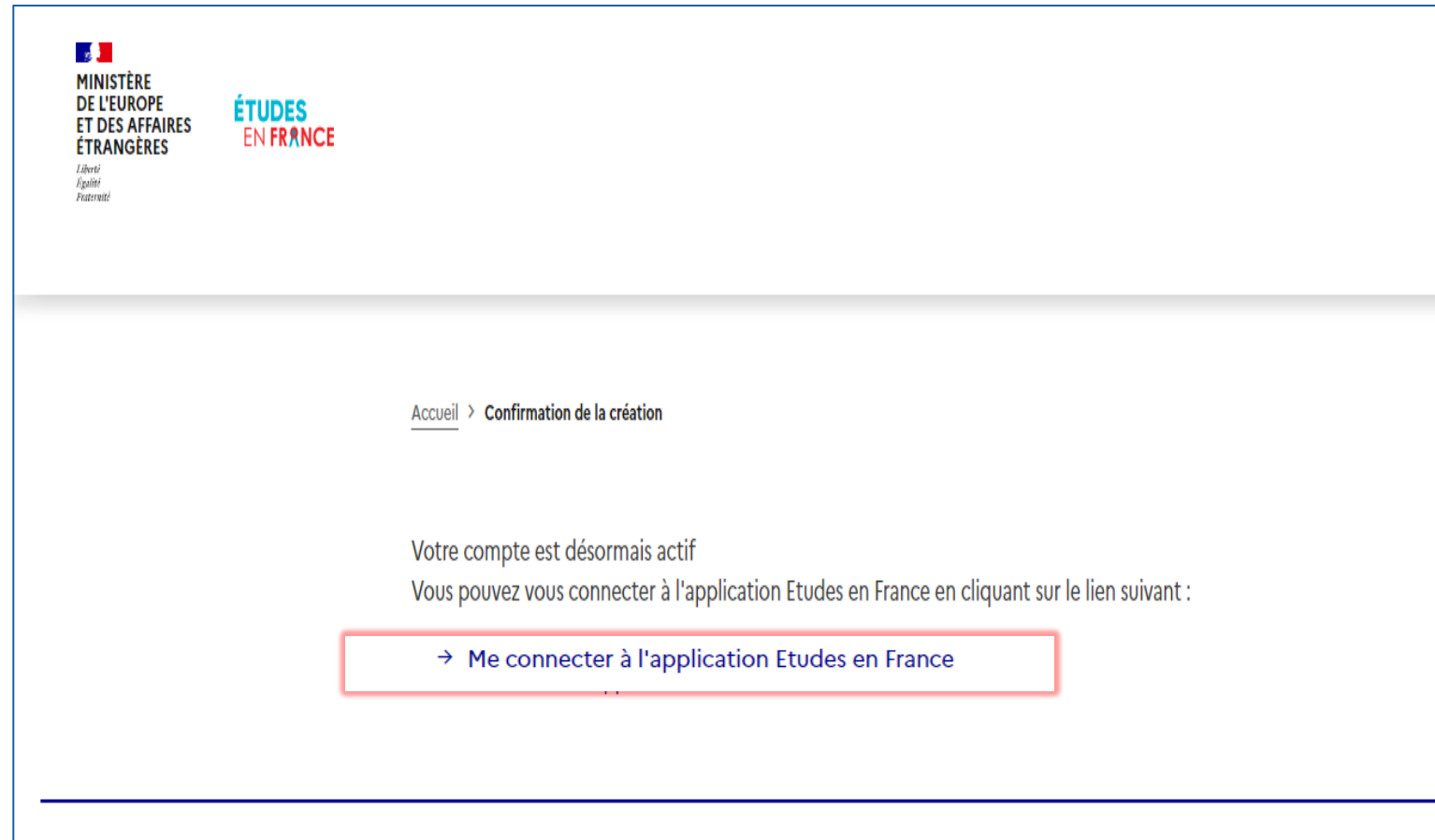
- avoir 11 caractères
- respecter les règles suivantes :
 - avoir au moins une minuscule
 - avoir au moins une majuscule
 - avoir au moins un chiffre
 - avoir au moins un caractère spécial (hors caractères alphabétiques et numériques)

Confirmer la création de mon compte

V. Comment constituer un dossier en ligne?



Connectez vous à l'application Etudes en France en cliquant sur le lien



MINISTÈRE DE L'EUROPE ET DES AFFAIRES ÉTRANGÈRES
*Liberté
Égalité
Fraternité*

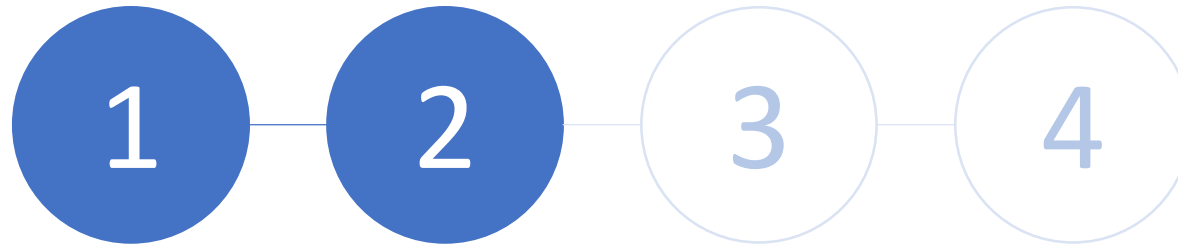
ÉTUDES EN FRANCE

Accueil > Confirmation de la création

Votre compte est désormais actif
Vous pouvez vous connecter à l'application Etudes en France en cliquant sur le lien suivant :

→ Me connecter à l'application Etudes en France

V. Comment constituer un dossier en ligne?



Etape 2:
Connectez vous à votre
compte
Etudes en France

- 1
- 2
- 3
- 4

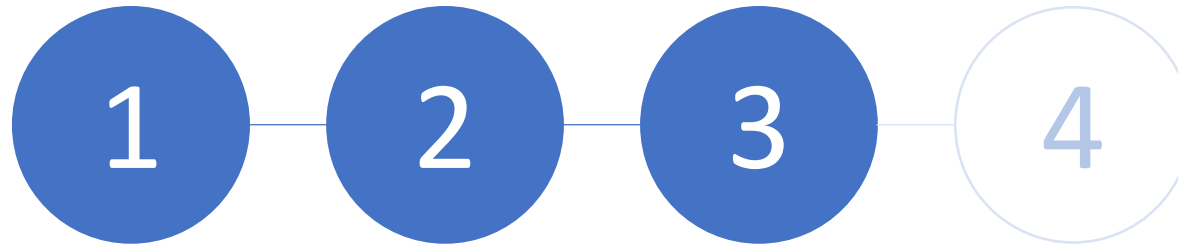
V. Comment constituer un dossier en ligne?



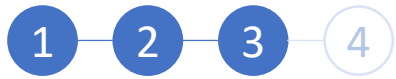
Cliquez sur
« Je me connecte »

The screenshot shows the login interface for the 'Études en France' platform. At the top left, there are logos for the 'MINISTÈRE DE L'EUROPE ET DES AFFAIRES ÉTRANGÈRES' and 'ÉTUDES EN FRANCE'. On the top right, there are language options 'English' and 'Español', and a 'Je m'inscris' link. A red box highlights the 'Je me connecte' button. The main content area features the text 'Bienvenue sur la plateforme Études en France' and a search bar with the placeholder 'Vous recherchez une formation?'. A white modal window is open in the center, titled '→ Je me connecte', with a 'Fermer' button in the top right corner. It contains two input fields: 'Identifiant *' with the email 'attestations.campus2022@gmail.com' and 'Mot de passe *' with masked characters. Below the fields is a blue 'Connexion' button, followed by links for 'Mot de passe oublié?' and 'Je m'inscris'. The background of the page is a photograph of a person with a backpack walking towards a large, ornate building with a dome.

V. Comment constituer un dossier en ligne?



Etape 3:
Complétez la partie
« Je suis candidat »



V. Comment constituer un dossier en ligne?



Cliquez sur
« Je suis candidat »

MINISTÈRE DE L'EUROPE ET DES AFFAIRES ÉTRANGÈRES
Liberté Égalité Fraternité

ÉTUDES EN FRANCE

Carine DAOU
Espace Campus France Liban
LB22-03193
Déconnexion

FR | EN

Je suis candidat | [Je suis accepté](#) | [Ma messagerie](#) | [Mon compte](#)

[Accueil](#) >

Accueil

Bonjour,

L'espace Campus France Liban sera fermé le lundi 15 août

Bien à vous,

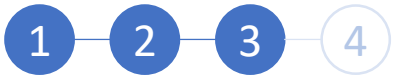
RAPPEL

POUR LE RETRAIT DE L'ATTESTATION PRE-CONSULAIRE :

Etudiants admis à travers la plateforme (ayant payé les frais et passé l'entretien) : vous pouvez vous présenter à l'Espace Campus France les lundis et mercredis de 8h30 à 12h sans rendez-vous.

Etudiants admis en dehors de la plateforme n'ayant pas encore payé les frais de dossier : vous pouvez vous présenter à l'Espace Campus France sur rendez-vous pris à partir de votre compte.

L'équipe [Campus France Liban](#)



V. Comment constituer un dossier en ligne?



Vous allez maintenant créer
votre dossier

Cliquez sur
« Je saisis mon dossier »

MINISTÈRE DE L'EUROPE ET DES AFFAIRES ÉTRANGÈRES
Liberté
Égalité
Fraternité

ÉTUDES EN FRANCE

Je suis candidat Je suis accepté Ma messagerie Mon compte

Accueil > Je suis candidat

Je suis candidat

- 1 - Je saisis mon dossier +
- 2 - Je constitue mon dossier papier +
- 3 - L'espace Campus France vérifie mon dossier +
- 4 - Les établissements examinent mes candidatures +

Liberté
Égalité
Fraternité

legifrance.gouv.fr gouvernement.fr service-public.fr data.gouv.fr

V. Comment constituer un dossier en ligne?



Je suis candidat Je suis accepté Ma messagerie Mon compte

Accueil > Je suis candidat

Je suis candidat

1 - Je saisis mon dossier -

i Le dossier de candidature électronique est obligatoire pour se porter candidat auprès des établissements respectant la procédure Etudes en France. Nous vous conseillons de le remplir en accomplissant dans l'ordre les 3 étapes qui suivent.

→ **1.1 - Je saisis mes informations personnelles** **Incomplet**

→ 1.2 - Je remplis mon panier de formations

→ 1.3 - Je sou mets mon dossier à l'espace Campus France

2 - Je constitue mon dossier papier +

3 - L'espace Campus France vérifie mon dossier +

4 - Les établissements examinent mes candidatures +

liberty
égalité
fraternité

legifrance.gouv.fr gouvernement.fr service-public.fr data.gouv.fr

Cliquez sur « Je saisis mes informations personnelles »

V. Comment constituer un dossier en ligne?



Téléchargez une photo en cliquant sur « Modifier ma photo »

Accueil > Je suis candidat > Je saisis mon dossier > Je saisis mes informations personnelles

Mes informations personnelles

i Les champs marqués d'un astérisque (*) doivent être renseignés. Je déplie chacune des parties ci-dessous

i Au cours de cette étape, nous vous demandons de saisir vos coordonnées, votre cursus scolaire et professionnel, et de nous renseigner sur votre niveau en français.

Identifiants et photo

Manque justificatif

Mon email (connexion et contact) :	attestations.campus2022@gmail.com	Photographie d'identité:	i Non renseigné
Mon identifiant Etudes en France :	LB22-03193		
Antenne qui traite mon dossier :	Sera connue après saisie des coordonnées ci-dessous.		

i Scanner une photographie d'identité d'environ 26 mm de large et 32 mm de haut de qualité 300 DPI. Le fichier doit être au format JPG ou PNG et ne doit pas dépasser une taille de 50 ko.

Identifiants et photo

Complet

Mon email (connexion et contact) :	attestations.campus2022@gmail.com	Photographie d'identité:	
Mon identifiant Etudes en France :	LB22-03193		
Antenne qui traite mon dossier :	Sera connue après saisie des coordonnées ci-dessous.		

Modifier ma photo

V. Comment constituer un dossier en ligne?



Vérifiez vos informations en cliquant sur « Modifier »

Téléchargez une pièce d'identité en cliquant sur « Justificatifs »

Une fois votre pièce d'identité téléchargée, cliquez sur « Fermer »

Identité

Manque justificatif

Modifier ↗ Justificatifs(0) Modifier ↗ Justificatifs(0)

i Vous devez joindre une photocopie de votre pièce d'identité

Nom de famille : **DAOU** Prénom : **Carine**

Autre nom (patronyme) : Autre nom : **Carine DAOU** Sexe : **Féminin**

Date de naissance : **02/02/2027**

Pays et territoire de naissance : **Liban**

Lieu de naissance : **Liban**

Pays et territoire actuel : **Liban**

Je suis en situation : **Étudiant**

Coordonnées : **Liban**

Mes justificatifs scannés pour mon identité

i Vous pouvez ajouter vos justificatifs au format PDF, JPG ou PNG. La taille de chaque fichier ne doit pas dépasser 300 ko. Pour faciliter leur exploitation, vous pouvez ajouter une brève description de chaque fichier (par exemple : "notes du premier trimestre"). Les fichiers sont triés par ordre alphabétique du commentaire. Assurez-vous que vos fichiers sont lisibles.

Comment faire un scan lisible ? Ajouter un nouveau justificatif : Choisir un fichier | Aucun fichier choisi

Nom du fichier	Commentaire
Pièce d'identité.pdf	

Enregistrer | Consulter | Supprimer | Commenter

Fermer

Antenne qui traite mon dossier : Sera connue après saisie des coordonnées ci-dessous.

V. Comment constituer un dossier en ligne?



La section doit afficher la mention « Complet », en vert!

Modifier ma photo ↗

Identité

Complet Modifier ↗

Justificatifs(1)

i Vous devez joindre une photocopie de votre pièce d'identité

Nom de famille :	DAOU	Prénom :	Carine
Autre nom (patronyme) :		Sexe :	Féminin
Date de naissance :	29/09/2000	Type de pièce d'identité :	Passeport
Pays et territoires de naissance :	Liban	Numéro de pièce d'identité :	RL1987654321
Lieu de naissance :	Beyrouth	Pays de délivrance de la pièce d'identité :	Liban
Pays et territoires de nationalité :	Liban	Date limite de validité :	20/02/2027
Je suis en situation de handicap :	Non		

Coordonnées

V. Comment constituer un dossier en ligne?



Complétez la partie « Coordonnées » en cliquant sur « Modifier »

Puis cliquez sur « Enregistrer »

The screenshot displays a web form for creating a dossier. It is divided into several sections:

- Personal Information:** Lieu de naissance: Beyrouth; Pays de délivrance de la pièce d'identité: Liban; Pays et territoires de nationalité: Liban; Date limite de validité: 20/02/2027; Je suis en situation de handicap: Non.
- Coordonnées:** Labeled as "Incomplet". It includes fields for Adresse, Code postal, N° de téléphone fixe, Province / état / région, and Ville. A "Modifier" button is highlighted with a red box.
- Statut particulier:** Labeled as "Incomplet". It contains a message: "Merci de préciser la pièce justificative".
- Contact Information:** Includes fields for "N° de téléphone fixe" (Indicatif: 00961, Numéro: 76499989) and "N° de téléphone portable" (Indicatif: 00961, Numéro: 76499989). A "Modifier" button is present.
- Other Cases:** A section for "Autre cas" with a "Modifier" button.
- Registration:** A prominent "Enregistrer" button is highlighted with a red box at the bottom of the form.

V. Comment constituer un dossier en ligne?



Complétez la partie « Statut Particulier » en cliquant sur « Modifier »

Code postal :	00000	Ville :	Beyrouth
N° de téléphone fixe :		N° de téléphone portable :	+00961 76499989
Statut particulier			
Incomplet			
			Modifier ↗
<p>i Merci de préciser si vous êtes dans l'un des cas particuliers suivants. Si vous déclarez être dans l'un des cas suivants, vous devez joindre une pièce justificative.</p>			
Bourse :			
Autre cas :			

V. Comment constituer un dossier en ligne?



Si vous recevrez une bourse, sélectionnez celle dont vous bénéficiez

Code postal : 00000 Ville : Beyrouth
N° de téléphone fixe : N° de téléphone portable : +00961 76499989

Statut particulier


Fermer ×

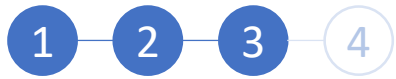
Statut particulier

i Merci de préciser si vous êtes dans l'un des cas particuliers suivants, ou de cocher la case "Je ne suis dans aucun des cas mentionnés ci-dessus".

Bourse :

- BOURSE AUF
- Bourse CNRS
- Bourse du Gouvernement Français
- Bourse EIFFEL
- Bourse ERASMUS
- Bourse Île-de-France
- Bourse MIRA
- bourse université française

Enregistrer  Annuler ×



V. Comment constituer un dossier en ligne?



Sélectionnez le cas qui vous concerne.
Si vous êtes titulaire d'un bac français de l'année 2021-2022-2023 ou que vous passerez le bac à l'été 2024 sélectionnez « Bac français de l'année en cours »

The screenshot shows a web form for 'Statut particulier' (Special Status). At the top, there are fields for postal code (00000), city (Beyrouth), fixed phone number, and mobile phone number (+00961 76499989). Below this is a modal window titled 'Statut particulier' with a 'Fermer' (Close) button. The modal contains an information icon and the text: 'Merci de préciser si vous êtes dans l'un des cas particuliers suivants, ou de cocher la case "Je ne suis dans aucun des cas mentionnés ci-dessus".' There are two dropdown menus: 'Bourse' and 'Autre cas'. The 'Autre cas' dropdown is open, showing a list of options: 'Bac Français de l'année en cours en cours ou Bac français datant de moins de 4 ans' (highlighted with a red box), 'Codiplomation', 'DFMS/DFMSA', 'Doctorat en cotutelle', 'Stage Long', and 'TRANSFERT DE DOSSIER'. At the bottom of the modal are 'Enregistrer' (Save) and 'Annuler' (Cancel) buttons. The page footer shows 'Mon cursus'.

V. Comment constituer un dossier en ligne?



Code postal : 00000 Ville : Beyrouth
N° de téléphone fixe : N° de téléphone portable : +00961 76499989

Statut particulier

Fermer ×

Statut particulier

i Merci de préciser si vous êtes dans l'un des cas particuliers suivants, ou de cocher la case "Je ne suis dans aucun des cas mentionnés ci-dessus".

Bourse :
▼

Autre cas :
▼

Je ne suis dans aucun des cas mentionnés ci-dessus

Enregistrer Annuler ×

Si vous n'êtes dans aucun des cas mentionnés, cochez la mention « Je ne suis dans aucun des cas mentionnés ci-dessus »

V. Comment constituer un dossier en ligne?



Téléchargez votre CV en cliquant sur « Choisir un Fichier »

Mon Curriculum Vitae (CV)

Comment faire un scan lisible ?

Ajouter un fichier :
vous pouvez ajouter votre CV au format PDF, PNG ou JPEG. Le fichier ne doit pas dépasser 300 ko.

Choisir un fichier / Aucun fichier choisi

Mon cursus

i Votre parcours doit comporter au moins 2 activités et toutes vos activités doivent être approuvées par au moins un justificatif.

Ajouter :
Une année d'études supérieures

Ajouter +

Aucun élément.

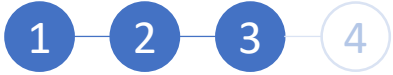
Mes tests et examens de français

i Vous devez joindre au moins un justificatif pour chaque test déclaré

Ajouter un test de type :
TCF SO + TCF option orale et option écrite

Ajouter +

Aucun test



V. Comment constituer un dossier en ligne?



Complétez la section
« Mon Cursus »
Dans cette partie vous devez
faire apparaître votre
parcours académique

Mon cursus

ⓘ *Votre parcours doit comporter au moins 2 activités et toutes vos activités doivent être approuvées par au moins un justificatif.*

Ajouter :
Une année d'études supérieures

Ajouter +

Aucun élément.

V. Comment constituer un dossier en ligne?



Si vous êtes en terminale vous devez faire apparaître trois classes: seconde, première et terminale


Mon cursus

Votre parcours doit comporter au moins 2 activités et toutes vos activités doivent être approuvées par au moins un justificatif.

Aucun élément.

Ajouter :

- Une année d'études supérieures
- Une année d'études supérieures
- Un diplôme d'études supérieures
- Un bac ou équivalent
- Une année de lycée**
- Un concours
- Une autre activité



Si vous êtes candidat HORS DAP, rendez-vous page 38

Pour les années de seconde et de première, Sélectionnez « Une année de lycée », puis cliquez sur « Ajouter »

Mon cursus

Votre parcours doit comporter au moins 2 activités et toutes vos activités doivent être approuvées par au moins un justificatif.

Aucun élément.

Une année de lycée

Ajouter +

Pour l'année de terminale, sélectionnez « Un bac ou équivalent », puis cliquez sur « Ajouter »

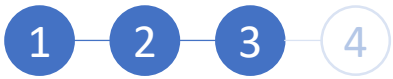
Mon cursus

Votre parcours doit comporter au moins 2 activités et toutes vos activités doivent être approuvées par au moins un justificatif.

Aucun élément.

Un bac ou équivalent

Ajouter +



V. Comment constituer un dossier en ligne?



Pour l'année de seconde et de première sélectionnez « Bac-1 »

Année de lycée

Pays * :
Liban

Province / état / région * :
Beyrouth

Ville * :

- Niveau BAC : Bac ES : Economique et sociale
- Niveau BAC : Bac L : Littéraire
- Niveau BAC : Bac LH : lettres et humanités
- Niveau BAC : Bac S : Scientifique
- Niveau BAC : Bac SG : Sciences Générales
- Niveau BAC : Bac SV : Sciences de la Vie
- Niveau BAC : Bac Technique
- Niveau BAC : Diplôme autre que bac
- Niveau BAC-1 : Bac ES : Economique et sociale**
- Niveau BAC-1 : Bac L : Littéraire
- Niveau BAC-1 : Bac LH : lettres et humanités
- Niveau BAC-1 : Bac S : Scientifique
- Niveau BAC-1 : Bac SG : Sciences Générales
- Niveau BAC-1 : Bac SV : Sciences de la Vie
- Niveau BAC-1 : Bac Technique
- Niveau BAC-1 : Diplôme autre que bac

Enregistrer

Annuler

Candidats
DAP

V. Comment constituer un dossier en ligne?



Si vous êtes en classe de terminale et allez passer votre bac à la fin de l'année, sélectionnez l'année 2024 et cliquez sur « Je prépare actuellement ce diplôme »

Année scolaire * :
Sélectionnez l'année de la date d'obtention de votre diplôme, même si vous ne l'avez pas encore.

2023

J'ai passé ce diplôme. Je peux en fournir les notes et les justificatifs.

Je prépare actuellement ce diplôme, je compléterai les notes et les justificatifs plus tard.

Pays * :
Liban

Province / état / région * :

Ville * :

Si la ville n'est pas présente dans la liste, ie sélectionne la mention Autre et ie saisis son nom ci-dessous.

Enregistrer

Annuler

Candidats
DAP



V. Comment constituer un dossier en ligne?



Candidats
DAP

Pour chaque
niveau, complétez la fiche
et cliquez sur « Enregistrer »

Fermer ×

Année scolaire * :
Sélectionnez l'année de la date de fin de votre activité. Par exemple, pour une année du 15/09/2012 au 15/06/2013, vous devez sélectionner 2013.

2023 ▼

Cette formation est terminée. Je peux en fournir les notes et les justificatifs.


Je suis actuellement cette formation, je compléterai les notes et les justificatifs plus tard.

Pays * :
Liban ▼

Province / état / région * :
▼

Ville * :
▼

Si la ville n'est pas présent dans la liste ie sélectionne la mention Autre et ie saisis son nom ci-dessous

Enregistrer  Annuler ×

V. Comment constituer un dossier en ligne?



Pour chaque année scolaire téléchargez vos relevés de notes en cliquant sur « Justificatifs » pour chacune de vos années scolaires ou universitaires .

Si vous n'avez pas encore de notes pour l'année en cours, téléchargez une attestation d'inscription

Mon cursus

Vous devez avoir au moins 2 activités et toutes vos activités doivent être approuvées par au moins un justificatif.

Ajouter : Une année d'études supérieures

Ajouter +

2023	Baccalauréat ou équivalent (En cours) Bac ES : Economique et sociale	Collège des Saints Cœurs - Achrafieh Beyrouth , Beyrouth , Liban	Modifier
Complet		Moyenne : 13/20	Supprimer
		Mention : Non renseigné	Justificatifs(0)
2022	Année de lycée Niveau BAC-1 : Bac ES : Economique et sociale	Collège des Saints Cœurs - Achrafieh Beyrouth , Beyrouth , Liban	Modifier
Manque justificatif		Moyenne : 14/20	Supprimer
			Justificatifs(0)
2020	Année de lycée Niveau BAC-1 : Bac ES : Economique et sociale	Collège des Saints Cœurs - Achrafieh Beyrouth , Beyrouth , Liban	Modifier
Manque justificatif		Moyenne : 12/20	Supprimer
			Justificatifs(0)

V. Comment constituer un dossier en ligne?



Voici comment doit apparaitre votre parcours.

Tous les niveaux doivent afficher la mention « **Complet** »!

Candidats
DAP

Mon cursus

Votre parcours doit comporter au moins 2 activités et toutes vos activités doivent être approuvées par au moins un justificatif.

Ajouter : Une année d'études supérieures

Ajouter +

2023	Baccalauréat ou équivalent (En cours) Bac ES : Economique et sociale	Collège des Saints Cœurs - Achrafieh Beyrouth , Beyrouth , Liban Moyenne : 13/20 Mention : Non renseigné	Modifier Supprimer Justificatifs(1)
2022	Année de lycée Niveau BAC-1 : Bac ES : Economique et sociale	Collège des Saints Cœurs - Achrafieh Beyrouth , Beyrouth , Liban Moyenne : 14/20	Modifier Supprimer Justificatifs(1)
2021	Année de lycée Niveau BAC-1 : Bac ES : Economique et sociale	Collège des Saints Cœurs - Achrafieh Beyrouth , Beyrouth , Liban Moyenne : Non renseigné	Modifier Supprimer Justificatifs(1)

V. Comment constituer un dossier en ligne?



- 1
- 2
- 3
- 4

Vous devez faire apparaître votre année de Bac et vos années universitaires

Pour l'année du Bac, sélectionnez « un Bac ou équivalent », puis cliquez sur « Ajouter »

Pour les années universitaires, sélectionnez « une année d'étude supérieure », puis cliquez sur « Ajouter »

Mon cursus

1 Votre parcours doit comporter au moins 2 activités et toutes vos activités doivent être approuvées par au moins un justificatif.

Ajouter :

- Une année de lycée
- Une année d'études supérieures
- Un diplôme d'études supérieures
- Un bac ou équivalent**
- Une année de lycée
- Un concours
- Une autre activité

Aucun élément.

Mon cursus

1 Votre parcours doit comporter au moins 2 activités et toutes vos activités doivent être approuvées par au moins un justificatif.

Ajouter :

- Un bac ou équivalent
- Une année d'études supérieures**
- Un diplôme d'études supérieures
- Un bac ou équivalent
- Une année de lycée
- Un concours
- Une autre activité

Aucun élément.

Mon cursus

1 Votre parcours doit comporter au moins 2 activités et toutes vos activités doivent être approuvées par au moins un justificatif.

Ajouter :

- Un bac ou équivalent

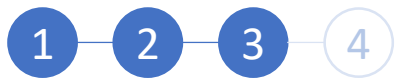
Ajouter +

Ajouter +

Aucun élément.

Candidats
HORS DAP

Si vous êtes candidat DAP, rendez-vous page 32



V. Comment constituer un dossier en ligne?



Candidats
HORS DAP

Si vous êtes en cours d'études sélectionnez l'année 2024 et cliquez sur « Je prépare actuellement ce diplôme »

Pour chaque niveau d'année vous devez compléter cette fiche puis cliquer sur « Enregistrer »

Année scolaire * :
Sélectionnez l'année de la date d'obtention de votre diplôme, même si vous ne l'avez pas encore.

2023

J'ai passé ce diplôme. Je peux en fournir les notes et les justificatifs.

Je prépare actuellement ce diplôme, je compléterai les notes et les justificatifs plus tard.

Pays * :
Liban

Province / état / région * :

Ville * :

Si la ville n'est pas présente dans la liste, ie sélectionne la mention Autre et ie saisis son nom ci-dessous.



V. Comment constituer un dossier en ligne?



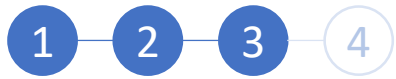
Téléchargez vos relevés de notes en cliquant sur « Justificatifs »

Téléchargez vos relevés de notes pour chacune de vos années universitaires!

Si vous n'avez pas encore de notes pour l'année en cours, téléchargez une attestation d'inscription

2023	Études supérieures (En cours) Sciences humaines et sociales	Université Libanaise Beyrouth , Beyrouth , Liban	Modifier ↗ Supprimer 🗑️ Justificatifs(0)
Complet	Bac +3	Moyenne : 13,5/20	
2022	Études supérieures Sciences humaines et sociales	Université Libanaise Beyrouth , Beyrouth , Liban	Modifier ↗ Supprimer 🗑️ Justificatifs(0)
Manque justificatif	Bac +2	Moyenne : 12,5/20	
2021	Études supérieures Sciences humaines et sociales	Université Libanaise Beyrouth , Beyrouth , Liban	Modifier ↗ Supprimer 🗑️ Justificatifs(0)
Manque justificatif	Bac +1	Moyenne : 14/20	
2020	Baccalauréat ou équivalent Bac ES : Economique et sociale	Collège des Saints Cœurs - Achrafieh Beyrouth , Beyrouth , Liban	Modifier ↗ Supprimer 🗑️ Justificatifs(0)
Manque justificatif		Moyenne : 13/20 Mention : Assez bien	

Candidats
HORS DAP



V. Comment constituer un dossier en ligne?



Voici comment doit apparaître votre parcours.

Tous les niveaux doivent afficher la mention « **Complet** »!

Candidats
HORS DAP

Mon cursus

Info Votre parcours doit comporter au moins 2 activités et toutes vos activités doivent être approuvées par au moins un justificatif.

Ajouter : Une année d'études supérieures

Ajouter +

2023	Baccalauréat ou équivalent (En cours) Bac ES : Economique et sociale	Collège des Saints Cœurs - Achrafieh Beyrouth , Beyrouth , Liban Moyenne : 13/20 Mention : Non renseigné	Modifier ↗ Supprimer 🗑️ Justificatifs(1)
2022	Année de lycée Niveau BAC-1 : Bac ES : Economique et sociale	Collège des Saints Cœurs - Achrafieh Beyrouth , Beyrouth , Liban Moyenne : 14/20	Modifier ↗ Supprimer 🗑️ Justificatifs(1)
2021	Année de lycée Niveau BAC-1 : Bac ES : Economique et sociale	Collège des Saints Cœurs - Achrafieh Beyrouth , Beyrouth , Liban Moyenne : Non renseigné	Modifier ↗ Supprimer 🗑️ Justificatifs(1)

V. Comment constituer un dossier en ligne?



Les titulaires d'un bac libanais doivent justifier d'un test de français DELF, DALF ou TCF et compléter la section « Mes tests et examens de français »

Mes tests et examens de français Ajouter un test de type :

i Vous devez joindre au moins un justificatif pour chaque test déclaré

TCF SO + TCF option orale et option écrite ▼

Ajouter +

Aucun test

i **Mon niveau de français**

Si vous avez passé un test de français, ne remplissez pas cette rubrique : ajoutez votre test dans la rubrique "Mes tests et examens de français"

Vous pouvez joindre des justificatifs pour appuyer votre déclaration (bulletin de notes, certificat de scolarité...)

Non précisé

Modifier ↗

V. Comment constituer un dossier en ligne?



Sélectionnez le test de français que vous avez validé

Mes tests et examens de français Ajouter un test de type :

i Vous devez joindre au moins un justificatif pour chaque test déclaré

Aucun test

TCF SO + TCF option orale et option écrite

TCF SO + TCF option orale et option écrite

TCF TP

TCF TP option orale + option écrite

TCF-DAP

TCF option écrite

TCF option orale

DELFL / DALFL après septembre 2005

TEF

E-TEF

TEF option orale + option écrite

V. Comment constituer un dossier en ligne?



Complétez la fiche puis cliquez sur « Enregistrer »

2021
Année de lycée
Niveau BAC-1 : Bac ES : Economique et social
Beyrouth, Beyrouth, Liban

Complet

Saisie d'un test de français DELF / DALF après septembre 2005

Supprimer

Justificatifs(1)

Fermer

Date de la session * :
format:jj/mm/aaaa
20/10/2021

Lieu de passage de l'examen * :
beyrouth

Note sur 100 * :
75

Unité obtenue * :
B2

Note pour la compréhension de l'oral :

Enregistrer Annuler Fermer

Ajouter un test de type :
Ajouter +

Modifier

Mes tests et examens de français
Vous devez joindre un justificatif déclaré

Aucun test

Mon niveau de français
Si vous avez passé un test de français, vous pouvez joindre un justificatif

Non précisé

ens de français"

V. Comment constituer un dossier en ligne?



Téléchargez votre attestation de réussite du test de français en cliquant sur « Justificatifs »

Mes tests et examens de français Ajouter un test de type :

i Vous devez joindre au moins un justificatif pour chaque test déclaré

TCF SO + TCF option orale et option écrite ▼

Ajouter +

Le	20/10/2021	DELFI / DALF après septembre 2005	Lieu de passage de l'examen :	beyrouth	Unité obtenue :	B2	Modifier ↗
		Manque justificatif			Note sur 100 :	75.00	Supprimer 🗑️
							Justificatifs(0)

V. Comment constituer un dossier en ligne?



La section mes tests et examens de français doit afficher la mention « Complet »

Mes tests et examens de français Ajouter un test de type :

i Vous devez joindre au moins un justificatif pour chaque test déclaré

TCF SO + TCF option orale et option écrite ▼

Ajouter +

Le	20/10/2021	DELTA / DALF après septembre 2005	Lieu de passage de l'examen :	beyrouth	Unité obtenue :	B2	Modifier ↗
					Note sur 100 :	75.00	Supprimer 🗑️
							Justificatifs(1)

Complet

V. Comment constituer un dossier en ligne?



- 1
- 2
- 3
- 4

! Si vous n'avez pas encore validé votre test de français, téléchargez votre convocation au test dans la section « Mon niveau de français » en cliquant sur « Modifier »

Aucun test

i **Mon niveau de français**
*Si vous avez passé un test de français, ne remplissez pas cette rubrique : ajoutez votre test dans la rubrique "Mes tests et examens de français"
Vous pouvez joindre des justificatifs pour appuyer votre déclaration (bulletin de notes, certificat de scolarité...)*

Non précisé

Modifier ↗

V. Comment constituer un dossier en ligne?



Titulaires bac
français



! Les titulaires d'un bac français ne doivent pas compléter la section « Mes tests et examens de français ». Ils doivent compléter la rubrique « Mon niveau de français » en cliquant sur Modifier

Aucun test

i **Mon niveau de français**
*Si vous avez passé un test de français, ne remplissez pas cette rubrique : ajoutez votre test dans la rubrique "Mes tests et examens de français"
Vous pouvez joindre des justificatifs pour appuyer votre déclaration (bulletin de notes, certificat de scolarité...)*

Non précisé

Modifier ↗

V. Comment constituer un dossier en ligne?



Sélectionnez « Oui » pour les 2 sections « j'ai passé tout ou partie de ma scolarité en français » et « j'ai déjà étudié en français »

Mon niveau de français

Si vous avez passé un test de français, ne remplissez pas cette rubrique : ajoutez votre test dans la rubrique "Mes tests et examens de français"

J'ai passé tout ou partie de ma scolarité en français * : Oui

J'ai déjà étudié le français * : Oui

Langue maternelle : français

Fermer x

Modifier ↗

Ajouter +

Titulaires bac français

V. Comment constituer un dossier en ligne?



Complétez la fiche
comme suit:

Pour la section « Volume
d'heures de cours de
français » sélectionnez
« Plus de 1000 heures »

Pour la section « Sur une
durée de », sélectionnez
« 4 ans et plus »

Pour la section « Niveau
atteint », sélectionnez
« Avancé »

Cliquez sur Enregistrer

Mon niveau de français

ville :
Beyrouth

Si la ville n'est pas présente dans la liste, je sélectionne la mention Autre et je saisis son nom ci-dessous.

Établissement * :
Collège des Saints Cœurs - Achrafieh

Si l'établissement n'est pas présent dans la liste, je sélectionne la mention Autre et je saisis son nom ci-dessous.

Volume d'heures de cours de Français * :
Plus de 1000 heures

Sur une durée de * :
4 ans et plus

Niveau atteint * :
Avancé

Enregistrer Annuler

Titulaires bac
français

V. Comment constituer un dossier en ligne?



Titulaires bac français

Téléchargez votre bac français en cliquant sur « Justificatifs »

Aucun test

i **Mon niveau de français**
*Si vous avez passé un test de français, ne remplissez pas cette rubrique : ajoutez votre test dans la rubrique "Mes tests et examens de français"
Vous pouvez joindre des justificatifs pour appuyer votre déclaration (bulletin de notes, certificat de scolarité...)*

J'ai passé tout ou partie de ma scolarité en français :	Oui	Établissement :	Collège des Saints Cœurs - Achrafieh
J'ai déjà étudié le français :	Oui	Ville :	Beyrouth , Beyrouth , Liban
		Volume d'heures de cours de Français :	Plus de 1000 heures
		Sur une durée de :	4 ans et plus
		Niveau atteint :	Avancé

[Modifier ↗](#)

Justificatifs(0)



V. Comment constituer un dossier en ligne?



Si vous avez déjà effectué un séjour en France, complétez la section

Sinon, vous n'avez pas à compléter cette section

i **Mes séjours en France**
Vous pouvez, si vous le désirez, joindre un justificatif pour chaque séjour (visa, billet de transport, attestation...)

Ajouter +

Aucun séjour en France

V. Comment constituer un dossier en ligne?



Les candidats qui souhaitent poursuivre des études en langue anglaise doivent impérativement compléter la section « Mon niveau d'anglais »

Cliquez sur « Modifier » pour compléter la fiche, puis sur « justificatifs » pour télécharger le test de langue ou la preuve d'un niveau d'anglais

Mon niveau d'anglais (et autres langues)
La saisie du niveau d'anglais est obligatoire si vous ajoutez des formations Taught in English dans votre panier. Si vous déclarez un test d'anglais, vous devez joindre un justificatif.

Non précisé

Modifier ↗

Retour ×

- 1
- 2
- 3
- 4

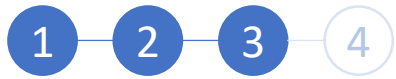
V. Comment constituer un dossier en ligne?



Pour la section
« J'ai étudié l'anglais »
sectionnez « Oui »

The screenshot shows a web form titled "Mes séjours en France" with a blue header bar containing an information icon, the title, and an "Ajouter +" button. Below the header is a "Fermer x" button. The main content area contains a label "J'ai étudié l'anglais *:" followed by a dropdown menu. The dropdown menu is open, showing three options: "Oui" (highlighted in blue), "Non", and "Langue maternelle". At the bottom of the form are two buttons: "Enregistrer" (with a lock icon) and "Annuler x".

Etudes en
anglais



V. Comment constituer un dossier en ligne?



Si vous avez passé un test d'anglais, sélectionnez votre test

J'ai déjà passé un examen d'anglais * :

Non

Non
Advanced certificate
GMAT
GRE
IELTS
TOEFL
TOEIC
Autre

Enregistrer

Annuler ×

Retour ×

- 1
- 2
- 3
- 4

V. Comment constituer un dossier en ligne?



Complétez la fiche et cliquez sur « Enregistrer »

Mes séjours en France Ajouter +

J'ai étudié l'anglais * :

J'ai déjà passé un examen d'anglais * :

Score global obtenu * :

Sur un total de * :

Année * :

Autre langue pratiquée :

legifrance.gouv.fr gouvernement.fr service-public.fr data.gouv.fr



- 1
- 2
- 3
- 4

V. Comment constituer un dossier en ligne?

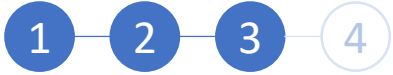


Téléchargez l'attestation de réussite de votre test d'anglais en cliquant sur « Justificatifs »

i **Mon niveau d'anglais (et autres langues)**
La saisie du niveau d'anglais est obligatoire si vous ajoutez des formations Taught in English dans votre panier. Si vous déclarez un test d'anglais, vous devez joindre un justificatif.

Manque justificatif

J'ai étudié l'anglais :	Oui	Nature de l'examen :	IELTS	Modifier ↗
J'ai déjà passé un examen d'anglais :	Oui	Score global obtenu :	7.50	Justificatifs(0)
		Sur un total de :	9	
		Année :	2020	



V. Comment constituer un dossier en ligne?



La section Mon niveau d'anglais doit afficher la mention « Complet »!

Mon niveau d'anglais (et autres langues)
La saisie du niveau d'anglais est obligatoire si vous ajoutez des formations Taught in English dans votre panier. Si vous déclarez un test d'anglais vous devez joindre un justificatif.

Complet

J'ai étudié l'anglais :	Oui	Nature de l'examen :	IELTS	Modifier ↗
J'ai déjà passé un examen d'anglais :	Oui	Score global obtenu :	7.50	Justificatifs(1)
		Sur un total de :	9	
		Année :	2020	

[Retour ×](#)

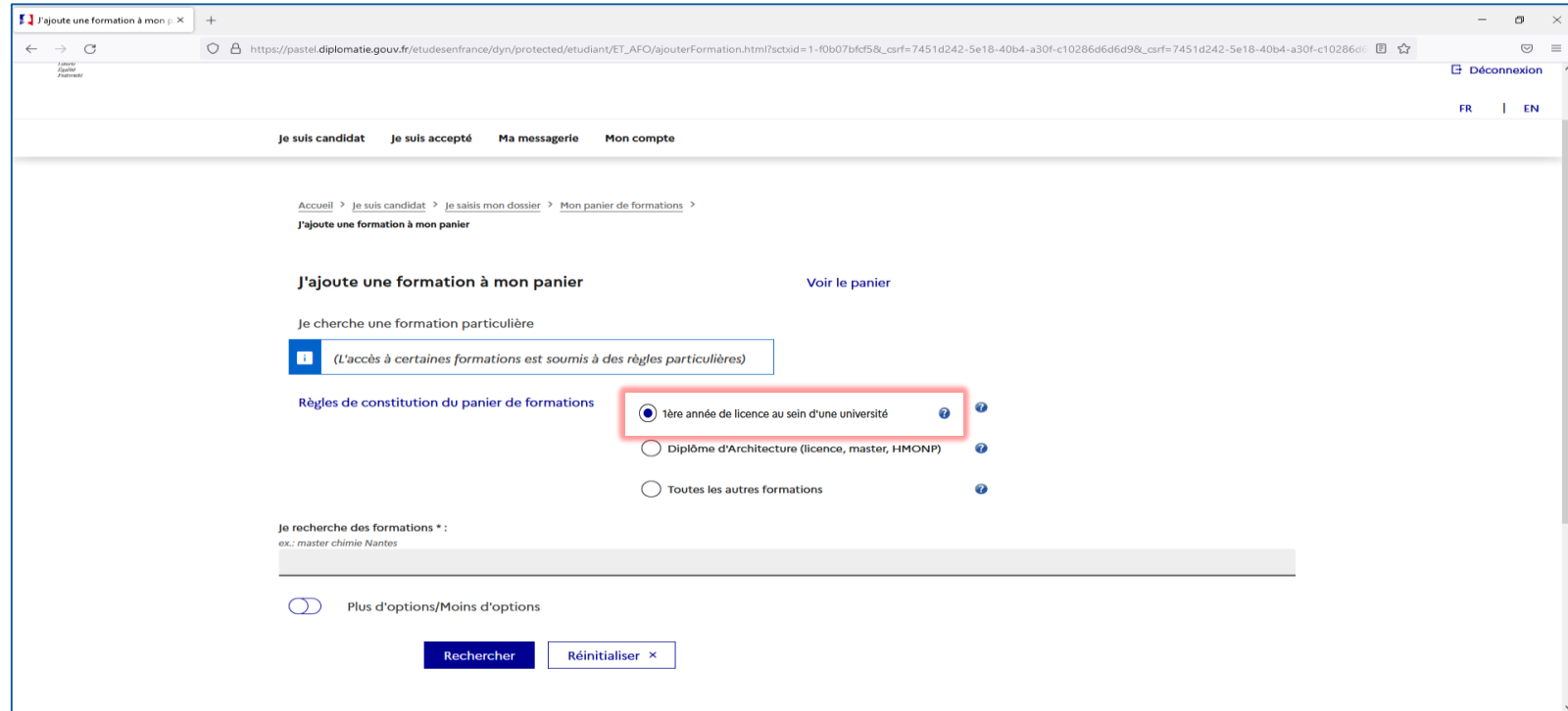
Cliquez sur « Retour »

V. Comment constituer un dossier en ligne?



Vous pouvez sélectionner 3 premières années de licence

Cliquez sur « Première année de licence au sein d'une université »





Vous allez maintenant sélectionner vos formations.

Cliquez sur « Je remplis mon panier de formations »

Je suis candidat Je suis accepté Ma messagerie Mon compte

Accueil > Je suis candidat

Je suis candidat

1 - Je saisis mon dossier

i Le dossier de candidature électronique est obligatoire pour se porter candidat auprès des établissements respectant la procédure Etudes en France. Nous vous conseillons de le remplir en accomplissant dans l'ordre les 3 étapes qui suivent.

- 1.1 - Je saisis mes informations personnelles **Complet**
- 1.2 - Je remplis mon panier de formations **Incomplet**
- 1.3 - Je sou mets mon dossier à l'espace Campus France

V. Comment constituer un dossier en ligne?



Candidats DAP et HORS DAP : avant de commencer la sélection des formations, lisez attentivement les règles de constitution du panier de formation

Je suis candidat Je suis accepté Ma messagerie Mon compte

Accueil > Je suis candidat > Je saisis mon dossier > **Mon panier de formations**

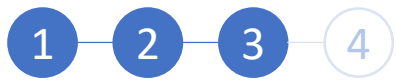
Mon panier de formations ? **Incomplet** Votre panier ne contient pas de formations

i Vous savez quelles formations vous souhaitez suivre en France. Vous allez pouvoir vous porter candidat en ajoutant dans votre panier les formations qui vous intéressent. Si vous ne savez pas quelle formation suivre, consultez le catalogue des formations sur le site Campus France, ou prenez un rendez-vous d'orientation.

Règles de constitution du panier de formation **Ajouter une formation +**

Votre panier ne contient aucune demande de formation. Cliquez sur le bouton "Ajouter une formation" pour remplir votre panier.

Retour ×



V. Comment constituer un dossier en ligne?



Lisez attentivement
les règles de constitution
du panier de formation

Règles de constitution du panier

Vous pouvez ajouter jusqu'à 7 demandes de formation dans votre panier. Certaines de ces demandes obéissent à des règles particulières :

1ère années de licence ou de PACES

Ces formations sont soumises à la réglementation dite « DAP blanche ». Vous pouvez sélectionner jusqu'à 3 demandes. Vos demandes seront étudiées simultanément par les établissements. Vous devrez répondre dans le créneau de date indiqué

Diplômes d'architecture (licence, master, HMONP)

Ces formations sont soumises à la réglementation dite « DAP jaune ». HMONP désigne l'Habilitation à exercer la Maîtrise d'œuvre en son Nom Propre. Vous devez obligatoirement sélectionner 2 formations du même type de diplôme. Ne sont pas concernés par la DAP jaune, les candidates à une inscription pour l'obtention d'un diplôme de spécialisation en architecture (DSA), d'un diplôme propre aux écoles d'architecture (DPEA) ou d'un doctorat.

Vous devez prioriser vos demandes. Si vous êtes refusé par l'établissement de 1er vœu, il transmettra votre candidature à l'établissement de 2nd vœu.

Vous devez également envoyer un dossier de travaux au Ministère de la Culture, qui le fera suivre à l'établissement de 1er vœu. Pour plus de détails, veuillez consulter la fiche d'information accessible à partir de votre panier (lien « Consulter » à droite).

Attention, pour les deux procédures de demande d'admission préalable (DAP), la date limite de dépôt des dossiers est fixée au 22 janvier.

IUT

Vous devez prioriser vos demandes. Toutes les demandes sont transmises simultanément aux établissements concernés.

Ecoles Polytech

Vous pouvez ajouter jusqu'à 3 demandes de formation pour les écoles du groupe Polytech.

Vous devez prioriser vos demandes. En cas d'admissibilité, vous serez convoqué par Polytech pour la spécialité la mieux classée dans votre liste de vœux. L'ordre est donc important. Par exemple si vous avez classé (dans cet ordre) les Ecoles A, B et C et que l'Ecole A a répondu Non, alors que les écoles B et C ont répondu Oui, l'entretien portera sur l'intégration de l'Ecole B.

Recommandations importantes

Si vous avez postulé pour des formations en 1ère année de licence (DAP blanche), vous pouvez aussi postuler pour d'autres formations du même niveau d'entrée (IUT par exemple) dans des domaines similaires.

Les places en IUT étant limitées, l'admission pour ces formations est très sélective.

Faites attention à la cohérence de vos demandes et à la précision de vos motivations. Même si vous pouvez ajouter jusqu'à 7 formations, ce n'est pas une obligation. Les établissements n'accueillent que les motivations qui correspondent aux formations visées, ou qui sont très vagues. Il vaut

V. Comment constituer un dossier en ligne?



Tapez la formation recherchée comme suit:
« Licence Chimie »,
puis cliquez sur
« Rechercher »

J'ajoute une formation à mon panier

Je cherche une formation particulière

(L'accès à certaines formations est soumis à des règles particulières)

Règles de constitution du panier de formations

- 1ère année de licence au sein d'une université
- Diplôme d'Architecture (licence, master, HMONP)
- Toutes les autres formations

Je recherche des formations * :

ex.: master chimie Nantes

Licence Chimie

Plus d'options/Moins d'options

Rechercher Réinitialiser x

V. Comment constituer un dossier en ligne?



Diplôme d'architecture
Vous pouvez sélectionner
2 diplômes d'architecture

J'ajoute une formation à mon panier

Accueil > Je suis candidat > Je saisis mon dossier > Mon panier de formations >

J'ajoute une formation à mon panier

J'ajoute une formation à mon panier [Voir le panier](#)

Je cherche une formation particulière

Règles de constitution du panier de formations

- 18 Diplôme d'Architecture (licence, master, HMONP) ?
- Diplôme d'Architecture (licence, master, HMONP) ?
- Toutes les autres formations ?

Je recherche des formations * :
ex.: master chimie Nantes

Plus d'options/Moins d'options

V. Comment constituer un dossier en ligne?



Tapez « Architecture » dans la zone de recherche

J'ajoute une formation à mon p... x

https://pastel.diplomatie.gouv.fr/etudesenfrance/dyn/protected/etudiant/ET_AFO/ajouterFormation.html?scxid=1-3b5cd2e0f48_csrf=ad1cb631-46f1-472b-b37c-26209dbe6d448_csrf=ad1cb631-46f1-472b-b37c-26209d...

(L'accès à certaines formations est soumis à des règles particulières)

Règles de constitution du panier de formations

- 1ère année de licence au sein d'une université
- Diplôme d'Architecture (licence, master, HMONP)
- Toutes les autres formations

Je recherche des formations * :

ex.: master chimie Nantes

architecture

Plus d'options/Moins d'options

Rechercher Réinitialiser x

Je sélectionne ma formation

- Général
 - Diplôme des écoles d'architecture
 - Master indifférencié (recherche et professionnel)

liberfrance.gouv.fr gouvernement.fr service-public.fr data.gouv.fr

V. Comment constituer un dossier en ligne?

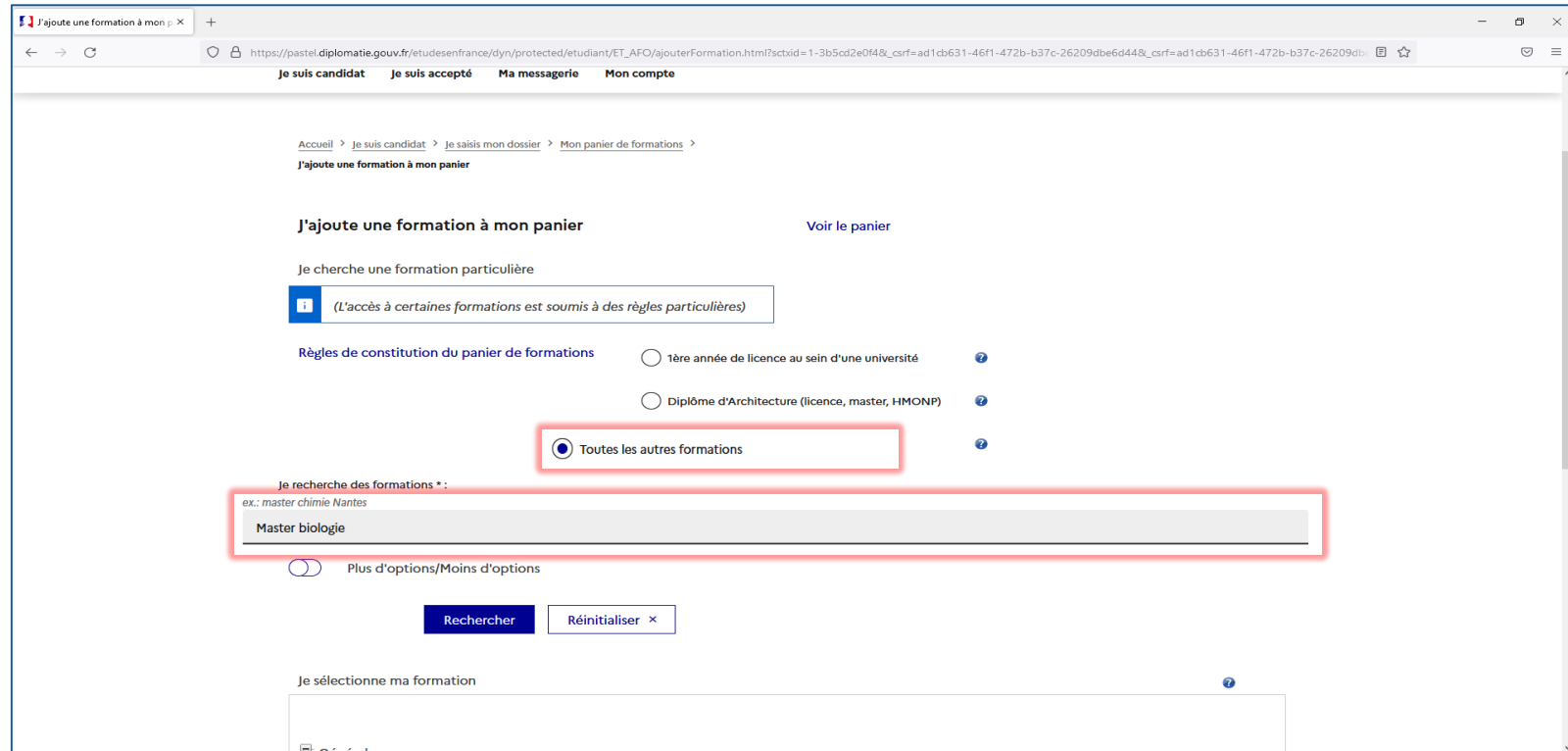


Candidats
HORS DAP

Sélectionnez toutes les autres formations

Vous pouvez sélectionner jusqu'à 7 formations

Taper le niveau de la formation et la discipline comme suit, Puis cliquez sur « Rechercher »



V. Comment constituer un dossier en ligne?

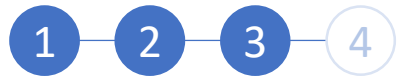


Cliquez sur « Sélectionner »

V. Comment constituer un dossier en ligne?



Cliquez sur la formation pour vérifier les prérequis



V. Comment constituer un dossier en ligne?



Attention!

Certaines formations exigent une **procédure parallèle**.

Vous devez impérativement **prendre contact avec l'établissement concerné** pour que votre candidature soit prise en compte.

V. Comment constituer un dossier en ligne?



Sélectionnez la formation en cliquant sur « Ajouter la formation sélectionnée à mon panier »

année 1 (bac + 4)

Je sélectionne un établissement parmi ceux qui proposent cette formation

Pour la formation suivante : Diplôme d'Etat d'architecte (grade de master)

Ecole nationale supérieure d'architecture de Nancy
Ecole d'architecture de Nancy [Sélectionner](#)

Je relis la fiche de la formation choisie

Diplôme d'Etat d'architecte (grade de master) (année 1) Ecole nationale supérieure d'architecture de Nancy - Ecole d'architecture de Nancy

[Ajouter la formation sélectionnée à mon panier +](#) [Retourner au panier de formations ×](#)

libfrance.gouv.fr | legifrance.gouv.fr | gouvernement.fr | service-public.fr | data.gouv.fr

MINISTÈRE DE L'ÉQUIPEMENT, DU TRANSPORT, DE LA MOBILITÉ DURABLE ET DE L'INNOVATION | MINISTÈRE DE LA CULTURE | CONFÉRENCE DES GRANDES ÉCOLES | cdefi | France Universités | CAMPUS FRANCE | INSTITUT FRANÇAIS | Alliance Française | FRANCE EDUCATION INTERNATIONAL

Accessibilité: non conforme | Mentions légales | Données personnelles | Gestion des cookies | Paramètres d'affichage

Sauf mention contraire, tous les contenus de ce site sont sous licence etalab-2.0

2022 - v3.5711

V. Comment constituer un dossier en ligne?



Voici la page qui s'affiche lorsque la sélection est prise en compte

Architecture

Plus d'options/Moins d'options

Rechercher Réinitialiser x

Je sélectionne ma formation

- Général
 - Diplôme des écoles d'architecture
 - Master indifférencié (recherche et professionnel)

Formation ajoutée.

libfrance.gouv.fr gouvernement.fr service-public.fr data.gouv.fr

MINISTÈRE DE L'EUROPE ET DES AFFAIRES ÉTRANGÈRES

MINISTÈRE DE LA CULTURE

CONFÉRENCE DES GRANDES ÉCOLES

cdefi

France Universités

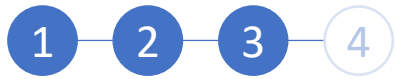
CAMPUS FRANCE

INSTITUT FRANÇAIS

Alliance Française

FRANCE EDUCATION INTERNATIONAL

Accessibilité: non conforme Mentions légales Données personnelles Gestion des cookies Paramètres d'affichage



V. Comment constituer un dossier en ligne?



Vous pouvez accéder à votre panier de formations en cliquant sur « Voir le panier »

The screenshot shows a web browser window with the URL: https://pastel.diplomatie.gouv.fr/etudesenfrance/dyn/protected/etudiant/ET_AFO/ajouterFormation.html?scctid=1-3b5cd2e0f4&csrf=ad1cb631-46f1-472b-b37c-26209dbe6d44&csrf=ad1cb631-46f1-472b-b37c-26209d...

The page header includes the logo of the **MINISTÈRE DE L'EUROPE ET DES AFFAIRES ÉTRANGÈRES** and **ÉTUDES EN FRANCE**. The user's name **Carine DAOU** and location **Espace Campus France Liban LB22-03193** are displayed, along with a **Déconnexion** link and language options **FR | EN**.

The main navigation bar contains links for **Je suis candidat**, **Je suis accepté**, **Ma messagerie**, and **Mon compte**.

The breadcrumb trail is: **Accueil > Je suis candidat > Je saisis mon dossier > Mon panier de formations > J'ajoute une formation à mon panier**.

The main heading is **J'ajoute une formation à mon panier**. A red box highlights the **Voir le panier** button.

Below the heading, there is a search bar with the text: **Je cherche une formation particulière**. A blue information icon indicates: **(L'accès à certaines formations est soumis à des règles particulières)**.

The section **Règles de constitution du panier de formations** includes three radio button options:

- 1ère année de licence au sein d'une université
- Diplôme d'Architecture (licence, master, HMONP)
- Toutes les autres formations

Each option has a help icon (i).

The section **Je recherche des formations * :** shows an example: **ex.: master chimie Nantes**. A search input field contains the text **architecture**.

At the bottom, there is a toggle switch for **Plus d'options/Moins d'options**.

V. Comment constituer un dossier en ligne?



Cliquez sur « Rédiger mes motivations » pour créer une lettre de motivation

Mon panier de formations Incomplet Votre panier contient 1 formation

Vous savez quelles formations vous souhaitez suivre en France. Vous allez pouvoir vous porter candidat en ajoutant dans votre panier les formations qui vous intéressent. Si vous ne savez pas quelle formation suivre, consultez le catalogue des formations sur le site Campus France, ou prenez un rendez-vous d'orientation.

Règles de constitution du panier de formation Ajouter une formation +

Mes formations demandées en Diplôme d'architecture (DAP jaune) Incomplet : manque formation

Formation	Année d'entrée	Établissement	Ville	Action
Diplôme d'Etat d'architecte (grade de master)	année 1 (bac + 4)	Ecole nationale supérieure d'architecture de Nancy	Nancy	<a>Consulter <a>Supprimer

Portfolio :
Vous pouvez ajouter votre portfolio au format PDF. Le fichier ne doit pas dépasser 50 Mo.

Browse... No file selected.

Retour

V. Comment constituer un dossier en ligne?



Cochez la formation à laquelle vous souhaitez ajouter une lettre de motivation, puis cliquez sur « Nouvelle motivation »

Liste des demandes de formation pour lesquelles je dois rédiger mes motivations

Les formations qui suivent n'ont pas encore reçu de motivations. Vous pouvez :

- rédiger une nouvelle motivation. Dans ce cas, cochez la ou les motivations que vous souhaitez motiver, et cliquez sur "Nouvelle motivation"
- associer des formations à une motivation déjà rédigée. Dans ce cas, cochez les formations concernées, sélectionnez un de vos projets dans la liste, et cliquez sur "Associer"

Selectionner :

Tous

Aucun

Liste des demandes de formation pour lesquelles je dois rédiger mes motivations

Formation	Année d'entrée	Établissement	Ville	Action
<input checked="" type="checkbox"/> Diplôme d'Etat d'architecte (grade de master)	année 1 (bac + 4)	Ecole nationale supérieure d'architecture de Nancy	Nancy	Consulter

Nouvelle motivation

Retourner au panier de formations ×

libfrance.gouv.fr gouvernement.fr service-public.fr data.gouv.fr

V. Comment constituer un dossier en ligne?



Tapez un titre et votre lettre de motivation puis cliquez sur « Enregistrer »

Je rédige mes motivations

Liste des demandes de formation pour lesquelles je dois rédiger mes motivations

Donner un titre en français à vos motivations de manière à pouvoir les réutiliser pour d'autres demandes de formation. Par exemple : "mon projet master informatique graphique".

Je rédige mes motivation pour les formations suivantes :

Formation	Année d'entrée	Établissement	Ville	Action
Diplôme d'Etat d'architecte (grade de master)	année 1 (bac + 4)	Ecole nationale supérieure d'architecture de Nancy	Nancy	Consulter

Pourquoi je choisis cette (ou ces) formation ? Pourquoi je choisis cet établissement ? Quel est mon projet professionnel à l'issue de cette formation ? (Les motivations doivent être rédigées en français)

Caractères : 0 / 2500

Enregistrer Enregistrer Annuler

V. Comment constituer un dossier en ligne?



Cliquez sur « Ajouter une formation » pour compléter votre sélection

Attention!
Les candidats de DAP Jaune peuvent télécharger ici un portfolio.
Le portfolio doit être au format PDF!

Vous savez quelles formations vous souhaitez suivre en France. Vous allez pouvoir vous porter candidat en ajoutant dans votre panier les formations qui vous intéressent. Si vous ne savez pas quelle formation suivre, consultez le catalogue des formations sur le site Campus France, ou prenez un rendez-vous d'orientation.

Règles de constitution du panier de formation **Ajouter une formation +**

Mes formations demandées en Diplôme d'architecture (DAP jaune) Incomplet : manque formation
[Rédiger mes motivations](#)

Formation	Année d'entrée	Établissement	Ville	Action
Diplôme d'Etat d'architecte (grade de master)	année 1 (bac + 4)	Ecole nationale supérieure d'architecture de Nancy	Nancy	Consulter Supprimer

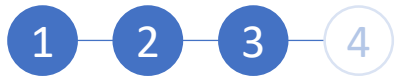
Portfolio :

Vous pouvez ajouter votre portfolio au format PDF. Le fichier ne doit pas dépasser 50 Mo.

[Browse...](#) No file selected.

[Retour](#) ×

libfrance.gouv.fr gouvernement.fr service-public.fr data.gouv.fr



V. Comment constituer un dossier en ligne?



Cliquez sur « Retourner au panier de formations » pour ajouter une nouvelle formation

Je rédige mes motivations

MINISTÈRE DE L'EUROPE ET DES AFFAIRES ÉTRANGÈRES | ÉTUDES EN FRANCE

Carine DAOU
Espace Campus France Liban
LB22-03193
Déconnexion

FR | EN

Je suis candidat | Je suis accepté | Ma messagerie | Mon compte

Accueil > Je suis candidat > Je saisis mon dossier > Mon panier de formations >

Je rédige mes motivations

Je rédige mes motivations pour mes formations en Diplôme d'architecture (DAP jaune)

Candidature Modifier ↗

Formation	Année d'entrée	Établissement	Ville	Action
Diplôme d'Etat d'architecte (grade de master)	année 1 (bac + 4)	Ecole nationale supérieure d'architecture de Nancy	Nancy	Consulter Changer motivation

Je souhaite intégrer

Retourner au panier de formations ×

V. Comment constituer un dossier en ligne?



Votre panier de formations doit afficher la mention « **Complet** »

Mon panier de formations **Complet** Votre panier contient 2 formations

Vous savez quelles formations vous souhaitez suivre en France. Vous allez pouvoir vous porter candidat en ajoutant dans votre panier les formations qui vous intéressent. Si vous ne savez pas quelle formation suivre, consultez le catalogue des formations sur le site Campus France, ou prenez un rendez-vous d'orientation.

Règles de constitution du panier de formation [Ajouter une formation +](#)

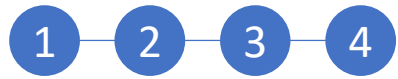
Mes formations demandées en Diplôme d'architecture (DAP jaune) **Complet** [Rédiger mes motivations](#)

Formation	Année d'entrée	Établissement	Ville	Action
Diplôme d'Etat d'architecte (grade de master)	année 1 (bac + 4)	Ecole nationale supérieure d'architecture de Nancy	Nancy	Consulter Supprimer
Diplôme d'Etat d'architecte (grade de master)	année 1 (bac + 4)	Ecole nationale supérieure d'architecture de Lyon	Vaux-en-Velin	Consulter Supprimer

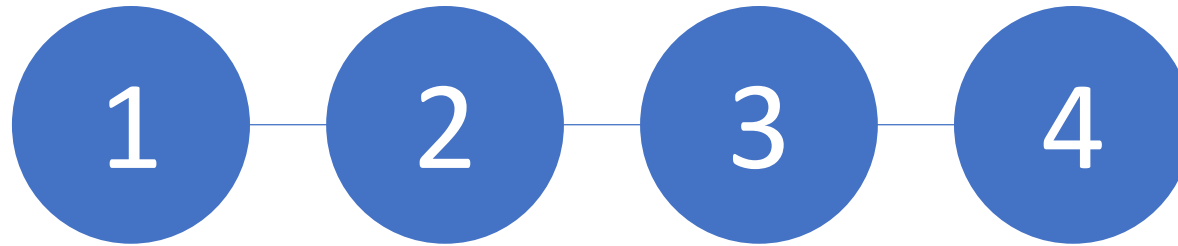
Portfolio :

Vous pouvez ajouter votre portfolio au format PDF. Le fichier ne doit pas dépasser 50 Mo.

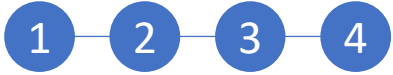
calendrier-promotion-Liban.pdf [Consulter](#) [Supprimer](#)



V. Comment constituer un dossier en ligne?



Etape 4:
Soumettez votre
dossier



V. Comment constituer un dossier en ligne?



Cliquez sur
« Je suis candidat »
pour vérifier que votre
dossier affiche
« Complet »,
puis cliquez sur
« Je sou mets mon dossier
à l'espace Campus
France »

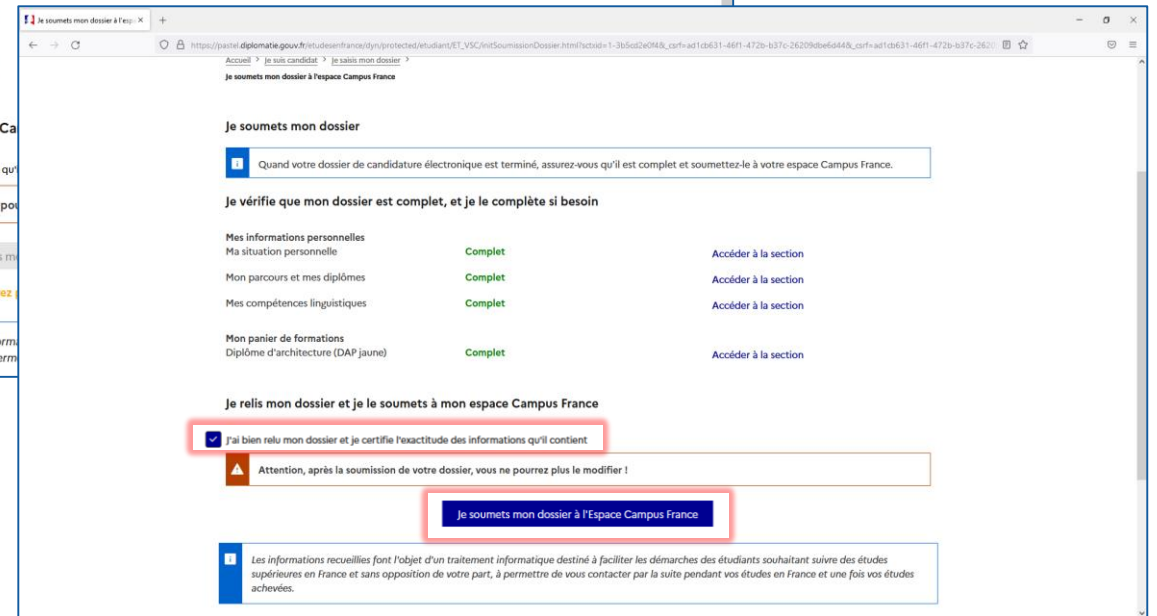
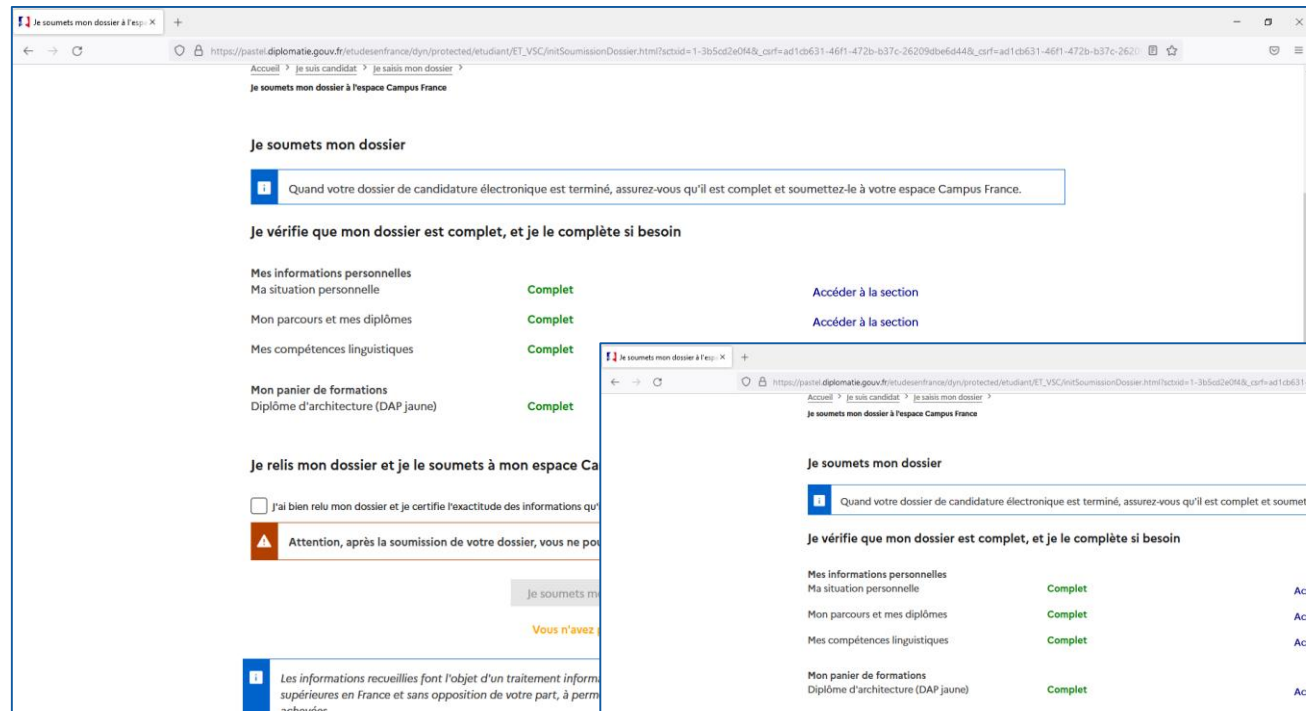
The screenshot shows a web browser window with the URL https://pastel.diplomatie.gouv.fr/etudesenfrance/dyn/protected/etudiant/ET_CAN/initCandidature.html?sctid=1-3b5cd2e0f4&csrf=ad1cb631-46f1-472b-b37c-26209dbe6d44&csrf=ad1cb631-46f1-472b-b37c-26209dbe6d44. The page title is "Je suis candidat". The navigation menu includes "Je suis candidat", "Je suis accepté", "Ma messagerie", and "Mon compte". The main content area shows the following steps:

- 1 - Je saisis mon dossier
 - Le dossier de candidature électronique est obligatoire pour se porter candidat auprès des établissements respectant la procédure Etudes en France. Nous vous conseillons de le remplir en accomplissant dans l'ordre les 3 étapes qui suivent.
 - 1.1 - Je saisis mes informations personnelles **Complet**
 - 1.2 - Je remplis mon panier de formations **Complet**
 - 1.3 - Je sou mets mon dossier à l'espace Campus France
- 2 - Je constitue mon dossier papier +
- 3 - L'espace Campus France vérifie mon dossier +
- 4 - Les établissements examinent mes candidatures +

V. Comment constituer un dossier en ligne?



Après avoir vérifié que toutes les rubriques affichent la mention « **Complet** », cochez la case « J'ai bien relu mon dossier et je certifie l'exactitude des informations qu'il contient », puis cliquez sur « Je soumetts mon dossier à l'Espace Campus France »



V. Comment constituer un dossier en ligne?



Cliquez sur « Oui » si vous êtes certain de vouloir soumettre votre dossier

Je soumetts mon dossier à l'espace Campus France

Je soumetts mon dossier

Quand votre dossier de candidature électronique est terminé, assurez-vous qu'il est complet et soumettez-le à votre espace Campus France.

Je vérifie que mon dossier est complet, et je le complète si besoin

Mes informations personnelles	Complet	Accéder à la section
Ma situation personnelle	Complet	Accéder à la section
Mon parcours et mes diplômes	Complet	Accéder à la section
Mes compétences linguistiques	Complet	Accéder à la section
Mon panier de formations	Complet	Accéder à la section

Attention, après soumission de votre dossier, vous ne pourrez plus le modifier. Etes-vous sûr de vouloir soumettre votre dossier ?

Oui Non

Je relis mon dossier et je le soumetts à mon espace Campus France

J'ai bien relu mon dossier et je certifie l'exactitude des informations qu'il contient

Attention, après la soumission de votre dossier, vous ne pourrez plus le modifier !

Je soumetts mon dossier à l'Espace Campus France

Les informations recueillies font l'objet d'un traitement informatique destiné à faciliter les démarches des étudiants souhaitant suivre des études supérieures en France et sans opposition de votre part, à permettre de vous contacter par la suite pendant vos études en France et une fois vos études achevées.

V. Comment constituer un dossier en ligne?



Cliquez sur
« Je suis candidat »
pour revenir à la page
principale

Je soumetts mon dossier à l'espace Campus France

Carine DAOU
Espace Campus France Liban
LB22-03193
Déconnexion
FR | EN

Je suis candidat Je suis accepté Ma messagerie Mon compte

Accueil > Je suis candidat > Je sais mon dossier >
Je soumetts mon dossier à l'espace Campus France

Je soumetts mon dossier

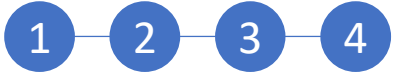
1 Quand votre dossier de candidature électronique est terminé, assurez-vous qu'il est complet et soumettez-le à votre espace Campus France.

1

- Votre dossier a bien été soumis auprès de votre Espace Campus France
- Merci de vous reconnecter régulièrement pour suivre l'avancement de votre dossier
- Vous recevrez des informations de suivi sur votre messagerie personnelle
- Vous pouvez constituer votre dossier papier

Je vérifie que mon dossier est complet, et je le complète si besoin

Mes informations personnelles	Complet	Accéder à la section
Ma situation personnelle	Complet	Accéder à la section
Mon parcours et mes diplômes	Complet	Accéder à la section
Mes compétences linguistiques	Complet	Accéder à la section



V. Comment constituer un dossier en ligne?



Cliquez sur
« Je constitue mon
dossier papier »
pour prendre rendez-vous
à l'espace Campus France

Cliquez sur
« Je prends rendez-vous
pour déposer mon
dossier »

Je suis candidat

Accueil > Je suis candidat

Je suis candidat

- 1 - Je saisis mon dossier +
- 2 - Je constitue mon dossier papier -**

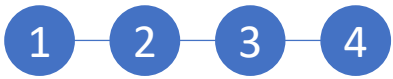
Bonjour Carine DAOU,
Il est temps de constituer votre dossier papier.
Celui-ci doit comporter les copies des pièces suivantes :

- Pièce d'identité
- Justificatif de statut particulier (si vous avez déclaré des statuts particuliers bac, bourse, ou autre)
- Justificatifs des activités de mon cursus
- Résultats des tests de langue

Merci de le faire parvenir à
Campus France Liban
Institut Français du Liban - rue de Damas - Beyrouth - Liban

Cordialement,
Votre Espace CampusFrance
Ce message a été envoyé automatiquement. Nous vous remercions de ne pas répondre.

Je prends rendez-vous pour déposer mon dossier



V. Comment constituer un dossier en ligne?



Sélectionnez le créneau
qui vous convient

Adresse exacte : Institut Français du Liban - rue de Damas - Beyrouth - Liban

Je sélectionne un créneau disponible (o), et je valide mon choix en cliquant sur le bouton en dessous de l'agenda. Les heures sont exprimées dans le fuseau horaire du lieu de l'entretien.

Horaire	Lundi 03/10/2022	Mardi 04/10/2022	Mercredi 05/10/2022	Jeudi 06/10/2022	Vendredi 07/10/2022	Samedi 08/10/2022	Dimanche 09/10/2022
De 08:30 à 08:45							
De 08:45 à 09:00							
De 09:00 à 09:15							
De 09:15 à 09:30							
De 09:30 à 09:45				<input checked="" type="radio"/>			
De 09:45 à 10:00				<input type="radio"/>			
De 10:00 à 10:15				<input type="radio"/>			
De 10:15 à 10:30				<input type="radio"/>			
De 10:30 à 10:45				<input type="radio"/>			
De 10:45 à 11:00							
De 11:00 à 11:15							
De 11:15 à 11:30							
De 11:30 à 11:45							

- 1
- 2
- 3
- 4

V. Comment constituer un dossier en ligne?



Cliquez sur
« Prendre rendez-vous
pour le créneau
sélectionné »

The screenshot shows a web browser window with the URL https://paste.diplomatie.gouv.fr/etudesenfrance/dyn/protected/etudiant/ET_PRIV/prendreRDVCandidature.html?sctid=1-3b5cd2e0f4&csrf=ad1cb631-46f1-472b-b37c-26209dbe6d44&idFonction=2&csrf=ad1cb631-46f1. The page displays a list of appointment slots:

- De 15:45 à 16:00
- De 16:00 à 16:15
- De 16:15 à 16:30
- De 16:30 à 16:45
- De 16:45 à 17:00
- De 17:00 à 17:15
- De 17:15 à 17:30
- De 17:30 à 17:45
- De 17:45 à 18:00

A button labeled "Prendre rendez-vous pour le créneau sélectionné" is highlighted with a red box.

At the bottom of the page, there are logos for the French Republic (Liberté, Égalité, Fraternité) and various partner organizations: legifrance.gouv.fr, gouvernement.fr, service-public.fr, data.gouv.fr, MINISTÈRE DE L'ENSEIGNEMENT SUPÉRIEUR, MINISTÈRE DE LA CULTURE, CONFÉRENCE DES GRANDES ÉCOLES, cdefi, France Université, INSTITUT FRANÇAIS, Alliance Française, and FRANCE EDUCATION.

- 1
- 2
- 3
- 4

V. Comment constituer un dossier en ligne?



Cliquez sur « Oui » pour confirmer votre choix de créneau

The screenshot shows a web browser window with the URL https://pastel.diplomatie.gouv.fr/etudesenfrance/dyn/protected/etudiant/ET_PRIV/prendreRDVCandidature.html?sctid=1-3b5cd2e0f4&_csrf=ad1cb631-46f1-472b-b37c-26209dbef6d44&idFonction=2&_csrf=ad1cb631-46f1. The page displays a list of appointment slots (créneaux) with the following times:

- De 15:45 à 16:00
- De 16:00 à 16:15
- De 16:15 à 16:30
- De 16:30 à 16:45
- De 16:45 à 17:00
- De 17:00 à 17:15
- De 17:15 à 17:30
- De 17:30 à 17:45
- De 17:45 à 18:00

A confirmation dialog box is overlaid on the page, asking: "Vous allez demander un rendez-vous auprès de Campus France Liban le 06/10/2022 à 09:30. Etes-vous sûr de vouloir continuer ?". The dialog box has three buttons: "Oui" (highlighted with a red box), "Oui", and "Non". Below the dialog box, there is a button labeled "Prendre rendez-vous pour le créneau sélectionné".

The footer of the page includes the French flag and the motto "Liberté, Égalité, Fraternité", along with several logos: legifrance.gouv.fr, gouvernement.fr, service-public.fr, data.gouv.fr, [MINISTÈRE DE L'ÉDUCATION NATIONALE, DE L'ENSEIGNEMENT SUPÉRIEUR ET DE LA RECHERCHE](http://ministere-enseignement-superieur.gouv.fr), [MINISTÈRE DE LA CULTURE](http://ministere-culture.gouv.fr), [CONFÉRENCE DES GRANDES ÉCOLES \(cdefi\)](http://cdefi.fr), [France Universités](http://france-universites.fr), [INSTITUT FRANÇAIS](http://institut-francis.fr), [Alliance Française](http://alliancefrancaise.org), and [FRANCE EDUCATION](http://france-education.org).

V. Comment constituer un dossier en ligne?



Voici la page qui s'affiche confirmant votre rendez-vous

Accueil > Je suis candidat > Je prends rendez-vous

Je prends rendez-vous pour un dépôt de dossier

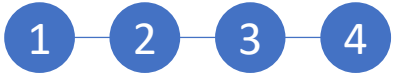
Lieu du rendez-vous : Campus France Liban

Adresse exacte : Institut Français du Liban - rue de Damas - Beyrouth - Liban

Je sélectionne un créneau disponible (o), et je valide mon choix en cliquant sur le bouton en dessous de l'agenda. Les heures sont exprimées dans le fuseau horaire du lieu de l'entretien.

✓ Votre rendez-vous pour le 06/10/2022 à 09:30 a bien été enregistré.
Vous recevrez un rappel sur votre messagerie personnelle 1 jours avant.
Merci de prévenir en cas d'empêchement.

Horaire	Lundi 03/10/2022	Mardi 04/10/2022	Mercredi 05/10/2022	Judi 06/10/2022	Vendredi 07/10/2022	Samedi 08/10/2022	Dimanche 09/10/2022
De 08:30 à 08:45							
De 08:45 à 09:00							
De 09:00 à 09:15							
De 09:15 à 09:30							
De 09:30 à 09:45							



V. Comment constituer un dossier en ligne?



Vous devez imprimer
votre convocation.
Cliquez à nouveau sur
« Je suis candidat »
Cliquez sur
« Je constitue mon
dossier papier »
puis cliquez sur
« Imprimer convocation »

- 1
- 2
- 3
- 4

V. Comment constituer un dossier en ligne?



Vous devez impérativement présenter votre convocation le jour de votre rendez-vous

ps://pastel.diplomatie.gouv.fr/etudesenfrance/dyn/protected/etudiant/ET_IRV/imprimerConvocation.html?sctxid=1-3b5cd2e0f4&_csrf=ad1cb631-46f1-472b-b37c-26209dbe6d44&idTypeFonctionAnte

Automatic Zoom

Espace Campus France Liban


MINISTÈRE DE L'EUROPE ET DES AFFAIRES ÉTRANGÈRES
*Liberté
Égalité
Fraternité*

Convocation Dépôt de dossier

Nom : DAOU	Identifiant Campus France : LB22-03193
Prénom : Carine	Type de pièce d'identité : Passeport
Date de naissance : 29/09/2000	Numéro de pièce d'identité : RL1987654321

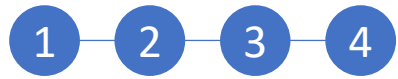
Votre rendez-vous pour un dépôt de dossier aura lieu le 06/10/2022 à 09:30

Veuillez vous présenter à l'adresse suivante :

Campus France Liban
Institut Français du Liban - rue de Damas - Beyrouth - Liban

Veuillez apporter la pièce d'identité déclarée ci-dessus, ainsi que les originaux de vos justificatifs (relevés de notes, diplômes, etc...).

Merci d'apporter aussi une copie de tous les documents constitutifs de votre dossier pédagogique.

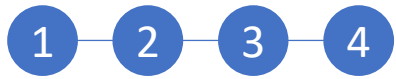


V. Comment constituer un dossier en ligne?



Maintenant que vous avez soumis votre dossier, vous devez vous présenter à votre rendez-vous pour faire valider votre dossier et payer les frais de dossier.

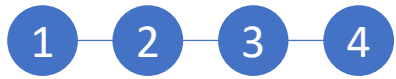
- Frais de dossier: 300 euros
- Les titulaires du baccalauréat français 2021, 2022, 2023 et 2024 sont exemptés des frais de dossier.



V. Comment constituer un dossier en ligne?



- Vous recevrez une convocation par WhatsApp pour passer un entretien pédagogique en présentiel ou en ligne.
- Une fois que vous aurez passé l'entretien, votre dossier sera transmis aux établissements sélectionnés.
- Vous pourrez vérifier les réponses des établissements dans votre compte Etudes en France, dans la section « Réponse des établissements ».
- Vous avez jusqu'au 31 mai pour effectuer votre choix définitif dans la partie « Je suis accepté ».

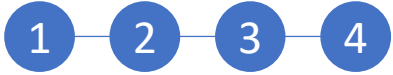


V. Comment constituer un dossier en ligne?



Suite à la confirmation de votre choix définitif, présentez-vous personnellement à l'Espace Campus France pour retirer votre attestation pré-consulaire nécessaire à la demande de visa étudiant. Les journées dédiées au retrait de l'attestation vous seront communiquées ultérieurement.

La demande de visa se fait auprès du Consulat Général de France à Beyrouth. Pour faire une demande, prenez rendez-vous sur le site internet de TLS Contact. Pour plus de détails sur les différentes procédures, consultez les tutoriels mis à disposition en ligne sur le site de l'Ambassade de France au Liban ou le site de Campus France Liban.



V. Comment constituer un dossier en ligne?



RETROUVEZ-NOUS !



www.liban.campusfrance.org



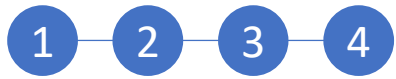
Campus France Liban



@CampusFranceLiban



Beyrouth@campusfrance.com



V. Comment constituer un dossier en ligne?



RETROUVEZ-NOUS !

Des espaces Campus France sont présents dans tous les Instituts français du Liban pour vous guider dans vos recherches et vous accompagner dans la constitution de votre dossier. L'espace Campus France de Beyrouth est situé sur le campus de l'Ambassade de France, rue de Damas. + préciser horaires d'ouverture au public

Ne manquez pas

Salon **RENDEZ-VOUS**
EN FRANCE
ÉTUDIANT

Les 10 au 11 novembre
à l'ESA Business School à Beyrouth.

Venez rencontrer plus d'une trentaine d'universités et d'écoles françaises qui comptent parmi les meilleurs établissements d'enseignement supérieur français, venez poser toutes vos questions sur les études en France et assistez aux nombreuses tables-rondes thématiques et conférences organisées tout au long de cet événement. On vous attend nombreux !