

# Votre guide pour la procédure Pré-consulaire



ETUDIER EN FRANCE

BIENVENUE EN FRANCE

## II. Calendrier de la rentrée 2024-25




Vous êtes étudiant(e) libanais(e) et vous avez été admis(e) à suivre:

- Une formation diplômante
- un programme d'échange
- un master en co-diplomation
- une formation dans une école spécialisée ou dans un établissement privé
- une formation de langue pour une période de plus de trois mois
- un doctorat

Vous souhaitez valider votre admission par Campus France et obtenir votre attestation pré-consulaire?

Cette procédure vous concerne!

Nous allons vous guider pas à pas dans la procédure pré-consulaire que vous devez effectuer en ligne via la plateforme Etudes en France.



## II. Quels documents



**Avant de commencer, rassemblez les documents nécessaires à la constitution de votre dossier.**

**-Une photo d'identité ne dépassant pas les 50 ko.**

**-Une pièce d'identité en format PNG, JPEG ou PDF qui ne dépasse pas 300ko.**


**-Votre bac, vos relevés de notes et vos diplômes universitaires validés en format PNG, JPEG ou PDF ne dépassant pas les 300ko.**

**-La lettre d'admission de l'Université en France, précisant le nom de la formation, et les dates de début et de fin des cours.**

**Si vous êtes admis en co-diplomation ou en échange vous devez avoir une attestation d'inscription au sein de l'établissement libanais initial, une lettre d'admission dans un établissement français, l'accord de diplomation ou/ ou d'échange établissements libanais et français.**

**Si vous êtes admis à effectuer un parcours doctoral en cotutelle, vous devez avoir une attestation d'inscription au sein de l'établissement libanais initial, une lettre d'admission dans une école doctorale française, une lettre de votre directeur de thèse en France, un lettre de votre directeur de thèse au Liban ainsi que le calendrier.**

**Si vous êtes admis en thèse vous devez avoir une attestation d'inscription au sein d'une école doctorale française et une lettre de votre directeur de thèse en France.**



# III. Comment constituer un dossier en ligne?



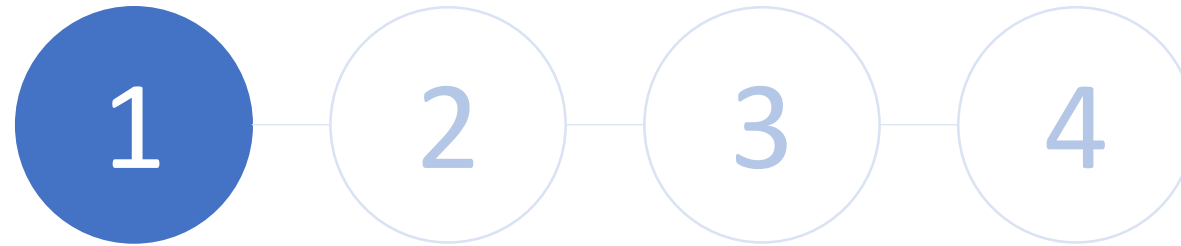
Bienvenue sur la plateforme  
Études en France

Vous recherchez une formation ?



# III. Comment constituer un dossier en ligne?

---



Etape 1:  
Créez un compte sur  
Etudes en France

- 1
- 2
- 3
- 4

## III. Comment constituer un dossier en ligne?



Accédez à l'adresse: <https://pastel.diplomatie.gouv.fr/etudesenfrance>

Cliquez sur « Je m'inscris »

The screenshot shows a web browser window with the URL <https://pastel.diplomatie.gouv.fr/etudesenfrance/dyn/public/authentication/login.html>. The page header includes the logo of the **MINISTÈRE DE L'EUROPE ET DES AFFAIRES ÉTRANGÈRES** and **ÉTUDES EN FRANCE**. On the right, there are links for "English", "Je m'inscris" (highlighted with a red box), and "Je me connecte". The main content area features the text "Bienvenue sur la plateforme Études en France" and a search box with the text "Vous recherchez une formation ?" and a right-pointing arrow. A large, irregularly shaped image of a person with a backpack looking at a grand building with a dome is positioned on the right side of the page.

# III. Comment constituer un dossier en ligne?



Sélectionnez  
« Espace Campus France Liban »

MINISTÈRE DE L'EUROPE ET DES AFFAIRES ÉTRANGÈRES  
Liberté  
Égalité  
Fraternité

ÉTUDES EN FRANCE

- Espace Campus France Géorgie
- Espace Campus France Ghana
- Espace Campus France Guinée
- Espace Campus France Hong Kong
- Espace Campus France Inde
- Espace Campus France Indonésie
- Espace Campus France Iran
- Espace Campus France Israël
- Espace Campus France Japon
- Espace Campus France Jordanie
- Espace Campus France Kenya
- Espace Campus France Koweït
- Espace Campus France Liban**
- Espace Campus France Madagascar
- Espace Campus France Malaisie
- Espace Campus France Mali
- Espace Campus France Maroc
- Espace Campus France Maurice
- Espace Campus France Mauritanie
- Espace Campus France Mexique

libfrance.gouv.fr gouvernement.fr service-public.fr data.gouv.fr

MINISTÈRE DE L'EUROPE ET DES AFFAIRES ÉTRANGÈRES  
Liberté  
Égalité  
Fraternité



# III. Comment constituer un dossier en ligne?



Complétez les informations demandées

**Adresse électronique**  
Cette adresse me servira d'identifiant pour accéder à mon compte, et, si je l'accepte, pour recevoir des messages d'information de la part de mon Espace Campus France et des établissements auprès desquels je souhaite candidater.

Adresse électronique \* :

Confirmation de l'adresse électronique \* :

**Identité**  
Nom de famille \* :

Autres noms (patronyme) :

Prénom \* :

Sexe \* :

Date de naissance \* :





# III. Comment constituer un dossier en ligne?



Cochez sur les deux conditions

Puis cliquez sur « Créer mon compte »

Pièce d'identité

*i* Pour finaliser mon compte, je remplis avec soin les informations ci-dessous telles qu'elles apparaissent sur ma pièce d'identité.

Type de pièce d'identité \* :  
Carte d'identité

Date de limite de validité :  
*i* format:jj/mm/aaaa  
20/02/2027

Numéro de pièce d'identité \* :  
RL1987654321

Pays et territoires de délivrance de la pièce d'identité \* :  
Liban

Divers

J'accepte que les informations saisies soient exploitées dans le cadre de la procédure de candidature aux études en France

Je souhaite m'inscrire au réseau France Alumni. Les données suivantes seront transmises à France Alumni : nom, prénom, email, cursus académique (diplôme, année d'obtention, établissement d'enseignement secondaire ou supérieur), cursus professionnel s'il existe, formation pour laquelle je demande un visa.

**Créer mon compte +**



# III. Comment constituer un dossier en ligne?



Dans les 24 heures, vous recevrez un e-mail à l'adresse que vous avez mentionnée

MINISTÈRE DE L'EUROPE ET DES AFFAIRES ÉTRANGÈRES  
Liberté  
Égalité  
Fraternité

ÉTUDES EN FRANCE

Accueil > Confirmation de la création

### Confirmation de la création

Votre demande de création de compte est en cours de traitement.  
Un courrier électronique a été envoyé à l'adresse que vous avez spécifiée.  
Ce courrier contient un lien sur lequel vous devez cliquer pour activer votre compte.  
Si vous ne recevez pas de courrier électronique d'ici 24 heures, merci de contacter votre espace Campus France.

Cliquez sur le lien pour activer votre compte

Etudes en France : confirmation de création de compte : CAMPUS FRANCE > Boîte de réception x

ne-pas-repondre.etudesenfrance@diffusion.diplomatie.gouv.fr  
À moi ▾

Bonjour Liban CAMPUS FRANCE,  
Votre demande de création de compte Etudes en France a été traitée.  
Vous devez maintenant cliquer sur le lien suivant :  
<http://pastel.diplomatie.gouv.fr/etudesenfrance/dyn/public/confirmerCompte.html?ticket=918f6db6-4d15-4dff-b6b2-1ab8be0efda6>  
**<http://pastel.diplomatie.gouv.fr/etudesenfrance/dyn/public/confirmerCompte.html?ticket=a6ad493c-6738-4cb0-aea4-6d81ac3565a6>**  
Si le lien ne s'affiche pas correctement, copier le texte ci-dessus dans la barre de votre navigateur.

Attention, ce lien expirera dans 48 heures.

Cordialement,  
Ce message a été envoyé automatiquement. Nous vous remercions de ne pas répondre.

← Répondre    → Transférer

# III. Comment constituer un dossier en ligne?



Saisissez votre email, créez votre mot de passe et confirmez la création de votre compte

Accueil > Saisie du mot de passe

### Saisie du mot de passe

**i** Pour confirmer la création de votre compte, vous devez saisir votre email et définir votre mot de passe.

Adresse électronique \* :  
attestations.campus2022@gmail.com

Mot de passe \* :  
.....

Confirmation du mot de passe \* :  
.....

**i** **Le mot de passe doit :**

- avoir 11 caractères
- respecter les règles suivantes :
  - avoir au moins une minuscule
  - avoir au moins une majuscule
  - avoir au moins un chiffre
  - avoir au moins un caractère spécial (hors caractères alphabétiques et numériques)

**Confirmer la création de mon compte**



## III. Comment constituer un dossier en ligne?



Connectez vous à l'application  
[Etudes en France](#)  
en cliquant sur le lien

The screenshot shows the 'Confirmation de la création' page. At the top left, there is the logo of the 'MINISTÈRE DE L'EUROPE ET DES AFFAIRES ÉTRANGÈRES' with the motto 'Liberté Égalité Fraternité' and the 'ÉTUDES EN FRANCE' logo. The main content area displays the breadcrumb 'Accueil > Confirmation de la création', followed by the text 'Votre compte est désormais actif' and 'Vous pouvez vous connecter à l'application Etudes en France en cliquant sur le lien suivant :'. A red-bordered button with a right-pointing arrow and the text 'Me connecter à l'application Etudes en France' is highlighted.

# III. Comment constituer un dossier en ligne?



Cliquez sur  
« Je me connecte »

MINISTÈRE DE L'EUROPE ET DES AFFAIRES ÉTRANGÈRES

ÉTUDES EN FRANCE

English | Español | Je m'inscris

Je me connecte

Bienvenue sur la plateforme  
Études en France

Vous recherchez une formation ?

→ Je me connecte

Identifiant \*

attestations.campus2022@gmail.com

Mot de passe \*

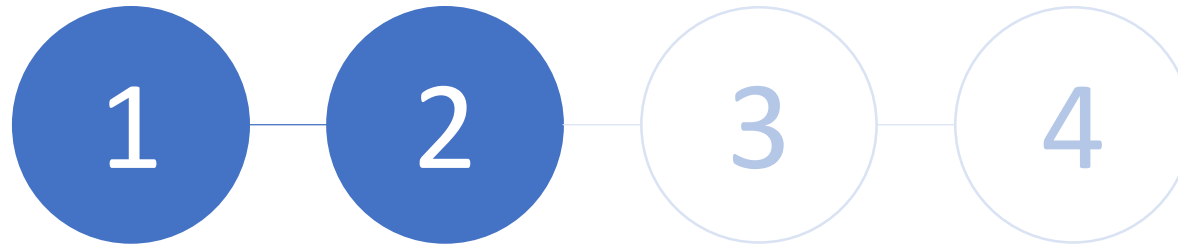
Connexion

Mot de passe oublié ?

Je m'inscris

# III. Comment constituer un dossier en ligne?

---



Etape 2:  
Complétez la partie  
« Je suis accepté »



# III. Comment constituer un dossier en ligne?



Cliquez sur  
« Je suis accepté »

Liban CAMPUS FRANCE  
Espace Campus France Liban  
LB23-00624  
[Déconnexion](#)  
FR | EN

Je suis candidat | Je suis accepté | Je suis en attente | Je suis en retard | Je suis en danger | Mon compte

[Accueil](#)

**Accueil**

**ATTENTION ! ATTENTION ! ATTENTION !**

Le jour de votre rendez-vous pour le dépôt du dossier , nous vous prions de bien vouloir respecter les consignes suivantes :

- Venir au rdv muni de la convocation imprimée sur papier qui précise la date et l'heure de rendez-vous
- Prévoir l'appoint pour payer
- Etre muni d'une pièce d'identité
- Se présenter à la date et l'heure prévue sur la convocation sous peine de vous voir refuser l'accès au site (la liste des rdv du jour est remise au service de sécurité pour contrôle)
- Si l'étudiant est représenté par un tiers (un parent, un ami.. etc), le tiers devra présenter la convocation « papier » au nom de l'étudiant et sa propre pièce d'identité



# III. Comment constituer un dossier en ligne?



Vous allez maintenant créer votre dossier

Cliquez sur « Je finalise ma procédure »

MINISTÈRE DE L'EUROPE ET DES AFFAIRES ÉTRANGÈRES  
Liberté  
Égalité  
Fraternité

ÉTUDES EN FRANCE

Liban CAMPUS FRANCE  
Espace Campus France Liban  
LB23-00624  
Déconnexion

FR | EN

Je suis candidat | Je suis accepté | Ma messagerie | Mon compte

Accueil > Je suis accepté

Je suis accepté

1 - Je finalise ma procédure	+
2 - Je constitue mon dossier papier	+
3 - L'espace Campus France vérifie mon dossier	+

legifrance.gouv.fr | gouvernement.fr | service-public.fr | data.gouv.fr

MINISTÈRE DE L'EUROPE ET DES AFFAIRES ÉTRANGÈRES  
Liberté  
Égalité  
Fraternité





# III. Comment constituer un dossier en ligne?



Dans « Je finalise ma procédure »  
sélectionnez  
« Une acceptation papier reçue en  
dehors de l'application Etudes en  
France »,  
Puis,  
Cliquez sur Ajouter

## 4) Date de début des cours

Date de début \* :

Date de fin \* :




Accueil > Je suis accepté > Je finalise ma procédure > J'ai reçu une acceptation ou une convocation papier

## J'ai reçu une acceptation ou une convocation sur papier

- i** Vous avez reçu une acceptation papier pour des études en France, ou une convocation pour un concours.
- 1) Sélectionnez le cas qui vous correspond. Si vous ne trouvez pas, sélectionnez Je suis dans un autre cas.
  - 2) Recherchez votre formation dans le catalogue. Si vous ne la trouvez pas, saisissez vos caractéristiques.
  - 3) Sélectionnez l'établissement qui vous accueille. Si vous ne le trouvez pas, saisissez son nom et sa localisation.
  - 4) Indiquez les dates de votre séjour en France.
  - 5) Saisissez vos motivations
- Enregistrez vos modifications, puis...
- 6) Joignez obligatoirement une pièce justificative (scan de votre acceptation ou de votre convocation).

### 1) Je sélectionne le cas qui me concerne

- J'ai reçu une acceptation papier pour une formation qui est dans mon dossier de candidature
- Je suis dans un autre cas \* :

▼

Formation diplômante

Concours

Stage

Formation Français Langue Etrangère

Doctorat

Autre

Dans « Je sélectionne le cas qui me concerne » choisissez « Formation diplômante »



Dans « Je décris ma formation » cliquez sur « Je n'ai pas trouvé ma formation dans le catalogue » Puis compléter la fiche avec les informations relatives à la formation à laquelle vous avez été admis

**i** Je recherche ma formation dans le catalogue. Si je ne la trouve pas, et seulement dans ce cas, je la décris en texte libre

**Rechercher une formation dans le catalogue**

J'ai trouvé ma formation dans le catalogue  
Année d'entrée : Non renseigné

Je n'ai pas trouvé ma formation dans le catalogue

Formation \* :  
Master

Année d'entrée \* :  
Année 4

Niveau \* :  
Bac +4

Domaine \* :  
Physique

Type de diplôme \* :  
Master recherche

3) Je sélectionne l'établissement qui m'accueille



## 3) Je sélectionne l'établissement qui m'accueille



Je recherche l'établissement d'accueil dans le catalogue en cliquant sur le bouton "Rechercher un établissement français"

**Rechercher un établissement français**

Etablissement d'accueil :

A renseigner

Dans « Je sélectionne l'établissement qui m'accueille »,  
Cliquez sur « Rechercher un établissement français »

Dans « Nom de l'établissement français »,  
Tapez le nom de l'établissement qui vous accueille  
Puis,  
Cliquez sur Rechercher

Master recherche

## 3) Je sélectionne l'établissement qui m'accueille



Je recherche l'établissement français d'accueil indiqué sur mon acceptation papier

Nom de l'établissement français \* :

Ecole supérieure de physique

**Rechercher**

Annuler ×

### III. Comment constituer un dossier en ligne?



Dans « s'il n'est pas présent dans la liste, je saisis son nom et sa localisation (ville) » écrivez le nom de l'établissement et la ville où il se situe  
Puis  
Cliquez sur Enregistrer

Année d'entrée \* :


- École française supérieure des opticiens
  - Site de Bordeaux
- École française supérieure des opticiens
  - Site de Montpellier
- École française supérieure des opticiens - Galien
  - Site de Lyon
- École nationale supérieure d'architecture de Normandie (ENSA)
  - Site de Darnétal
- École nationale supérieure d'architecture et de paysage de Bordeaux
  - Site de Talence
- École nationale supérieure d'ingénieurs de Caen et centre de recherche
  - Site de Caen
- École nationale supérieure de l'électronique et de ses applications

Établissement \* :  
S'il n'est pas présent dans la liste, je saisis son nom et sa localisation (ville) :

Ecole Supérieure de physique

Ville \* :

Toulon

**Enregistrer**  Annuler ×



# III. Comment constituer un dossier en ligne?



Dans « Date de début des cours » insérez la date de début et la date de fin des cours

Dans « Je saisis mes motivations pour ce projet » écrivez une petite lettre de motivation  
Puis,  
Cliquez sur Enregistrer

4) Date de début des cours

25/10/2023

Date de fin \* :

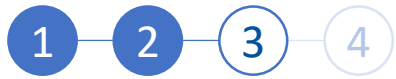
25/06/2024

5) Je saisis ma motivation pour ce projet

Ma motivation \* :  
Caractères : 66 / 2500

Titulaire d'un licence en physique de l'Université Libanaise....

C'est mon projet d'études principal



# III. Comment constituer un dossier en ligne?



Cliquez sur Justificatif pour télécharger votre lettre d'admission.

Les étudiants admis en Co diplomation, thèse, thèse en cotutelle ou échange doivent insérer les pièces complémentaires mentionnées dans la première slide de ce document.

Caractères : 66 / 2500

Titulaire d'un licence en physique de l'Université Libanaise.....

## 6) Je joins un justificatif

Manque justificatif

Justificatifs(0)

C'est mon projet d'études principal

Enregistrer

Annuler

[legifrance.gouv.fr](http://legifrance.gouv.fr) [gouvernement.fr](http://gouvernement.fr) [service-public.fr](http://service-public.fr) [data.gouv.fr](http://data.gouv.fr)



# III. Comment constituer un dossier en ligne?



Puis cliquez sur choisir un fichier pour télécharger les pièces à joindre

Vos documents ne doivent pas dépasser les 500 Ko

25/06/2024

Mes justificatifs scannés pour : Acceptation ou Convocation Papier

Fermer x

**i** Vous pouvez ajouter vos justificatifs au format PDF, JPG ou PNG. La taille de chaque fichier ne doit pas dépasser 500 ko.

Pour faciliter leur exploitation, vous pouvez ajouter une brève description de chaque fichier (par exemple : "notes du premier trimestre"). Les fichiers sont triés par ordre alphabétique du commentaire.

Assurez-vous que vos fichiers sont lisibles.

Comment faire un scan lisible ?

Ajouter un nouveau justificatif :  Aucun fichier choisi

Aucun document

Fermer x



# III. Comment constituer un dossier en ligne?



Cliquez sur Fermer une fois le document téléchargé

IS ANCE Mes justificatifs scannés pour : Acceptation ou Convocation Papier

Fermer x

**i** Vous pouvez ajouter vos justificatifs au format PDF, JPG ou PNG. La taille de chaque fichier ne doit pas dépasser 500 ko.

Pour faciliter leur exploitation, vous pouvez ajouter une brève description de chaque fichier (par exemple : "notes du premier trimestre"). Les fichiers sont triés par ordre alphabétique du commentaire.

Assurez-vous que vos fichiers sont lisibles.

Comment faire un scan lisible ?

Ajouter un nouveau justificatif :  Aucun fichier choisi

### Mes justificatifs

Nom du fichier	Commentaire
tintin.png	

Je suis dans un autre cas



Cette section doit afficher  
**Complet**

[Accueil](#) > [Je suis accepté](#) > [Je finalise ma procédure](#) > **J'ai reçu une acceptation ou une convocation papier**

## J'ai reçu une acceptation ou une convocation sur papier

**Complet**

**i** Vous avez reçu une acceptation papier pour des études en France, ou une convocation pour un concours.

- 1) Sélectionnez le cas qui vous correspond. Si vous ne trouvez pas, sélectionnez Je suis dans un autre cas.
- 2) Recherchez votre formation dans le catalogue. Si vous ne la trouvez pas, saisissez vos caractéristiques.
- 3) Sélectionnez l'établissement qui vous accueille. Si vous ne le trouvez pas, saisissez son nom et sa localisation.
- 4) Indiquez les dates de votre séjour en France.
- 5) Saisissez vos motivations

Enregistrez vos modifications, puis...

- 6) Joignez obligatoirement une pièce justificative (scan de votre acceptation ou de votre convocation).

### 1) Je sélectionne le cas qui me concerne

- J'ai reçu une acceptation papier pour une formation qui est dans mon dossier de candidature
- Je suis dans un autre cas \* :



# III. Comment constituer un dossier en ligne?



Maintenant cliquez sur « Je saisis mes informations personnelles »

Etrangère, des concours, des échanges...Vous ne pouvez pas ajouter plusieurs acceptations pour une formation diplômante.

Ajouter :

- Une acceptation pour un programme d'échange avec un établissement français
- Une acceptation papier reçue en dehors de l'application Etudes en France

Ajouter +

Mon projet d'études principal :

Acceptation papier reçue en dehors de l'application Etudes en France (Formation diplômante)

Master (année 4)

Ecole Supérieure de physique, Toulon

Du 25/10/2023 au 25/06/2024 **Complet**

Modifier ↗

Supprimer 🗑

Justificatifs(1)

→ 1.2 - Je saisis mes informations personnelles **Incomplet**

Complétez votre dossier (coordonnées, parcours et diplômes, tests de langue, ...)

→ 1.3 - Je vérifie que tout est complet et je confirme mon choix



Cette section doit afficher  
**Complet**

[Accueil](#) > [Je suis accepté](#) > [Je finalise ma procédure](#) > **J'ai reçu une acceptation ou une convocation papier**

## J'ai reçu une acceptation ou une convocation sur papier

**Complet**

**i** Vous avez reçu une acceptation papier pour des études en France, ou une convocation pour un concours.

- 1) Sélectionnez le cas qui vous correspond. Si vous ne trouvez pas, sélectionnez Je suis dans un autre cas.
- 2) Recherchez votre formation dans le catalogue. Si vous ne la trouvez pas, saisissez vos caractéristiques.
- 3) Sélectionnez l'établissement qui vous accueille. Si vous ne le trouvez pas, saisissez son nom et sa localisation.
- 4) Indiquez les dates de votre séjour en France.
- 5) Saisissez vos motivations

Enregistrez vos modifications, puis...

- 6) Joignez obligatoirement une pièce justificative (scan de votre acceptation ou de votre convocation).

### 1) Je sélectionne le cas qui me concerne

- J'ai reçu une acceptation papier pour une formation qui est dans mon dossier de candidature
- Je suis dans un autre cas \* :

# III. Comment constituer un dossier en ligne?



Téléchargez une photo en cliquant sur « Modifier ma photo »

Accueil > Je suis candidat > Je saisis mon dossier > Je saisis mes informations personnelles

### Mes informations personnelles

Les champs marqués d'un astérisque (\*) doivent être renseignés. Je déplie chacune des parties ci-dessous

Au cours de cette étape, nous vous demandons de saisir vos coordonnées, votre cursus scolaire et professionnel, et de nous renseigner sur votre niveau en français.

### Identifiants et photo

**Manque justificatif**

Mon email (connexion et contact) :	attestations.campus2022@gmail.com	Photographie d'identité:	Non renseigné
Mon identifiant Etudes en France :	LB22-03193		
Antenne qui traite mon dossier :	Sera connue après saisie des coordonnées ci-dessous.		

Scanner une photographie d'identité d'environ 26 mm de large et 32 mm de haut de qualité 300 DPI. Le fichier doit être au format JPG ou PNG et ne doit pas dépasser une taille de 50 ko.

Identifiants et photo

Complet

Mon email (connexion et contact) :	attestations.campus2022@gmail.com	Photographie d'identité:	
Mon identifiant Etudes en France :	LB22-03193		
Antenne qui traite mon dossier :	Sera connue après saisie des coordonnées ci-dessous.		

Modifier ma photo

# III. Comment constituer un dossier en ligne?



Vérifiez vos informations en cliquant sur « Modifier »

Téléchargez une pièce d'identité en cliquant sur « Justificatifs »

Une fois votre pièce d'identité téléchargée, cliquez sur « Fermer »

**Identité**

Manque justificatif

Modifier ↗ Justificatifs(0)

Vous devez joindre une photocopie de votre pièce d'identité

Nom de famille : **DAOU** Prénom : **Carine**

Autre nom (patronyme) : Autre nom (patronyme) Sexe : **Féminin**

Date de naissance : **02/02/2027**

Pays et territoire de naissance : **Liban**

Lieu de naissance : **Liban**

Pays et territoire actuel : **Liban**

Je suis en situation de : **Liban**

Coordonnées : **Liban**

**Mes justificatifs**

Vous pouvez ajouter vos justificatifs au format PDF, JPG ou PNG. La taille de chaque fichier ne doit pas dépasser 300 ko.

Comment faire un scan lisible ?

Ajouter un nouveau justificatif : Choisir un fichier

Enregistrer Consulter Supprimer Commenter

Fermer x

# III. Comment constituer un dossier en ligne?



La section doit afficher la mention « Complet », en vert!

Modifier ma photo ↗

### Identité

**Complet** Modifier ↗

Justificatifs(1)

*i* Vous devez joindre une photocopie de votre pièce d'identité

Nom de famille :	DAOU	Prénom :	Carine
Autre nom (patronyme) :		Sexe :	Féminin
Date de naissance :	29/09/2000	Type de pièce d'identité :	Passeport
Pays et territoires de naissance :	Liban	Numéro de pièce d'identité :	RL1987654321
Lieu de naissance :	Beyrouth	Pays de délivrance de la pièce d'identité :	Liban
Pays et territoires de nationalité :	Liban	Date limite de validité :	20/02/2027
Je suis en situation de handicap :	Non		

### Coordonnées

# III. Comment constituer un dossier en ligne?



Complétez la partie « Coordonnées » en cliquant sur « Modifier »

Puis cliquez sur « Enregistrer »

Lieu de naissance :	Beyrouth	Pays de délivrance de la pièce d'identité :	Liban
Pays et territoires de nationalité :	Liban	Date limite de validité :	20/02/2027
Je suis en situation de handicap :	Non		

<b>Coordonnées</b>	
<b>Incomplet</b>	
Adresse :	Province / état / région :
Code postal :	Ville :
N° de téléphone fixe :	

<b>Statut particulier</b>	
<b>Incomplet</b>	
Merci de préciser la pièce justificative	
Bourse :	
Autre cas :	

Lieu de naissance :	Beyrouth	Pays de délivrance de la pièce d'identité :	Liban
<b>Coordonnées</b>			
36,rue principale			
Code postal * :			
00000			
Province / état / région * :			
Beyrouth			
Ville * :			
Beyrouth			
Si elle n'est pas présente dans la liste, je sélectionne la mention Autre et je saisis son nom ci-dessous			
N° de téléphone fixe :			
Indicatif	Numéro		
N° de téléphone portable :			
Indicatif	Numéro		
00961	76499989		
<b>Enregistrer</b>			
Autre cas :			



# III. Comment constituer un dossier en ligne?



Complétez la partie « Statut Particulier » en cliquant sur « Modifier »

Code postal :	00000	Ville :	Beyrouth
N° de téléphone fixe :		N° de téléphone portable :	+00961 76499989
<b>Statut particulier</b>			
<b>Incomplet</b>			
			<a href="#">Modifier ↗</a>
<p><b>i</b> Merci de préciser si vous êtes dans l'un des cas particuliers suivants. Si vous déclarez être dans l'un des cas suivants, vous devez joindre une pièce justificative.</p>			
Bourse :			
Autre cas :			

# III. Comment constituer un dossier en ligne?



Si vous recevrez une bourse, sélectionnez celle dont vous bénéficiez

Code postal : 00000 Ville : Beyrouth  
N° de téléphone fixe : N° de téléphone portable : +00961 76499989

Statut particulier

**Statut particulier** Fermer ×

**i** Merci de préciser si vous êtes dans l'un des cas particuliers suivants, ou de cocher la case "Je ne suis dans aucun des cas mentionnés ci-dessus".

Bourse :

- BOURSE AUF
- Bourse CNRS
- Bourse du Gouvernement Français
- Bourse EIFFEL
- Bourse ERASMUS
- Bourse Île-de-France
- Bourse MIRA
- bourse université française

**Enregistrer** **Annuler ×**



# III. Comment constituer un dossier en ligne?



Sélectionnez le cas qui vous concerne.  
Si vous êtes titulaire d'un bac français de l'année 2021-2022-2023 ou que vous passerez le bac à l'été 2024 sélectionnez « Bac français de l'année en cours »  
Si vous êtes en cotutelle ou co-diplomation sélectionnez le cas qui vous concerne

Code postal : 00000 Ville : Beyrouth  
N° de téléphone fixe : N° de téléphone portable : +00961 76499989

Statut particulier Fermer ×

**Statut particulier**

**i** Merci de préciser si vous êtes dans l'un des cas particuliers suivants, ou de cocher la case "Je ne suis dans aucun des cas mentionnés ci-dessus".

Bourse :

Autre cas :

- Bac Français de l'année en cours en cours ou Bac français datant de moins de 4 ans
- Codiplomation
- DFMS/DFMSA
- Doctorat en cotutelle
- Stage Long
- TRANSFERT DE DOSSIER

Mon cursus

# III. Comment constituer un dossier en ligne?




Code postal : 00000 Ville : Beyrouth  
N° de téléphone fixe : N° de téléphone portable : +00961 76499989

Statut particulier

Fermer ×


**Statut particulier**

 Merci de préciser si vous êtes dans l'un des cas particuliers suivants, ou de cocher la case "Je ne suis dans aucun des cas mentionnés ci-dessus".

Bourse :

Autre cas :

Je ne suis dans aucun des cas mentionnés ci-dessus

Enregistrer  Annuler ×

Si vous n'êtes dans aucun des cas mentionnés, cochez la mention « Je ne suis dans aucun des cas mentionnés ci-dessous »



Téléchargez votre CV en cliquant sur « Choisir un Fichier »

**Mon Curriculum Vitae (CV)**

Comment faire un scan lisible ?

Ajouter un fichier :  
vous pouvez ajouter votre CV au format PDF, PNG ou JPEG. Le fichier ne doit pas dépasser 300 ko.  
Aucun fichier choisi

**Choisir un fichier**

---

**Mon cursus**

**i** Votre parcours doit comporter au moins 2 activités et toutes vos activités doivent être approuvées par au moins un justificatif.

Ajouter :  
Une année d'études supérieures

Ajouter +

Aucun élément.

---

**Mes tests et examens de français**

**i** Vous devez joindre au moins un justificatif pour chaque test déclaré

Ajouter un test de type :  
TCF SO + TCF option orale et option écrite

Ajouter +

Aucun test



# III. Comment constituer un dossier en ligne?



Complétez la section  
« Mon Cursus »  
Dans cette partie vous devez  
faire apparaître votre  
parcours académique

**Mon cursus**

*ⓘ Votre parcours doit comporter au moins 2 activités et toutes vos activités doivent être approuvées par au moins un justificatif.*

Ajouter :  
Une année d'études supérieures

Ajouter +

Aucun élément.

# III. Comment constituer un dossier en ligne?



Si vous êtes en terminale vous devez faire apparaître trois classes: seconde, première et terminale

**Mon cursus**

*Info* Votre parcours doit comporter au moins 2 activités et toutes vos activités doivent être approuvées par au moins un justificatif.

Ajouter :

- Une année d'études supérieures
- Une année d'études supérieures
- Un diplôme d'études supérieures
- Un bac ou équivalent
- Une année de lycée**
- Un concours
- Une autre activité

Aucun élément.

Pour les années de seconde et de première, Sélectionnez « Une année de lycée », puis cliquez sur « Ajouter »

**Mon cursus**

*Info* Votre parcours doit comporter au moins 2 activités et toutes vos activités doivent être approuvées par au moins un justificatif.

Une année de lycée

Ajouter +

Aucun élément.

Pour l'année de terminale, sélectionnez « Un bac ou équivalent », puis cliquez sur « Ajouter »

**Mon cursus**

*Info* Votre parcours doit comporter au moins 2 activités et toutes vos activités doivent être approuvées par au moins un justificatif.

Ajouter :

Un bac ou équivalent

Ajouter +

Aucun élément.

Candidats Admis en première année



# III. Comment constituer un dossier en ligne?



Pour l'année de seconde et de première sélectionnez « Bac-1 »

Année de lycée

Pays \* :  
Liban

Province / état / région \* :  
Beyrouth

Ville \* :

- Niveau BAC : Bac ES : Economique et sociale
- Niveau BAC : Bac L : Littéraire
- Niveau BAC : Bac LH : lettres et humanités
- Niveau BAC : Bac S : Scientifique
- Niveau BAC : Bac SG : Sciences Générales
- Niveau BAC : Bac SV : Sciences de la Vie
- Niveau BAC : Bac Technique
- Niveau BAC : Diplôme autre que bac
- Niveau BAC-1 : Bac ES : Economique et sociale**
- Niveau BAC-1 : Bac L : Littéraire
- Niveau BAC-1 : Bac LH : lettres et humanités
- Niveau BAC-1 : Bac S : Scientifique
- Niveau BAC-1 : Bac SG : Sciences Générales
- Niveau BAC-1 : Bac SV : Sciences de la Vie
- Niveau BAC-1 : Bac Technique
- Niveau BAC-1 : Diplôme autre que bac

Enregistrer

Annuler

Candidats  
Admis en  
première  
année





# III. Comment constituer un dossier en ligne?



Si vous êtes en classe de terminale et allez passer votre bac à la fin de l'année, sélectionnez l'année 2024 et cliquez sur « Je prépare actuellement ce diplôme »

Année scolaire \* :  
Sélectionnez l'année de la date d'obtention de votre diplôme, même si vous ne l'avez pas encore.

2023

J'ai passé ce diplôme. Je peux en fournir les notes et les justificatifs.

Je prépare actuellement ce diplôme, je compléterai les notes et les justificatifs plus tard.

Pays \* :  
Liban

Province / état / région \* :

Ville \* :

Si la ville n'est pas présente dans la liste, ie sélectionne la mention Autre et ie saisis son nom ci-dessous.

Enregistrer

Annuler

Candidats  
Admis en  
première  
année



### III. Comment constituer un dossier en ligne?



Pour chaque niveau, complétez la fiche et cliquez sur « Enregistrer »

Fermer ×

Année scolaire \* :  
Sélectionnez l'année de la date de fin de votre activité. Par exemple, pour une année du 15/09/2012 au 15/06/2013, vous devez sélectionner 2013.

2023 ▾

Cette formation est terminée. Je peux en fournir les notes et les justificatifs.


Je suis actuellement cette formation, je complèterai les notes et les justificatifs plus tard.

Pays \* :  
Liban ▾

Province / état / région \* :  
▾

Ville \* :  
▾

Si la ville n'est pas présent dans la liste ie sélectionne la mention Autre et ie saisis son nom ci-dessous

Enregistrer  Annuler ×

Candidats  
Admis en  
première  
année



# III. Comment constituer un dossier en ligne?



Pour chaque année scolaire téléchargez vos relevés de notes en cliquant sur « Justificatifs »:

- Pour chacune de vos années scolaires ou universitaires)
- Si vous n'avez pas encore de notes pour l'année en cours, téléchargez une attestation d'inscription

**Mon cursus**

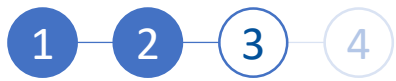
*Vous devez avoir au moins 2 activités et toutes vos activités doivent être approuvées par au moins un justificatif.*

Ajouter : Une année d'études supérieures

Ajouter +

2023	Baccalauréat ou équivalent (En cours) Bac ES : Economique et sociale	Collège des Saints Cœurs - Achrafieh Beyrouth , Beyrouth , Liban	Modifier
<b>Complet</b>		Moyenne : 13/20	Supprimer
		Mention : Non renseigné	Justificatifs(0)
2022	Année de lycée Niveau BAC-1 : Bac ES : Economique et sociale	Collège des Saints Cœurs - Achrafieh Beyrouth , Beyrouth , Liban	Modifier
<b>Manque justificatif</b>		Moyenne : 14/20	Supprimer
			Justificatifs(0)
2020	Année de lycée Niveau BAC-1 : Bac ES : Economique et sociale	Collège des Saints Cœurs - Achrafieh Beyrouth , Beyrouth , Liban	Modifier
<b>Manque justificatif</b>		Moyenne : 12/20	Supprimer
			Justificatifs(0)

Candidats  
Admis en  
première  
année



# III. Comment constituer un dossier en ligne?



Voici comment doit apparaître votre parcours.

Tous les niveaux doivent afficher la mention « **Complet** »!

**Mon cursus**

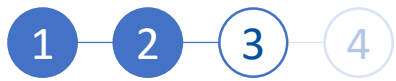
*3* Votre parcours doit comporter au moins 2 activités et toutes vos activités doivent être approuvées par au moins un justificatif.

Ajouter : Une année d'études supérieures

Ajouter +

2023	Baccalauréat ou équivalent (En cours) Bac ES : Economique et sociale	Collège des Saints Cœurs - Achrafieh Beyrouth , Beyrouth , Liban Moyenne : 13/20 Mention : Non renseigné	Modifier	Supprimer	Justificatifs(1)
2022	Année de lycée Niveau BAC-1 : Bac ES : Economique et sociale	Collège des Saints Cœurs - Achrafieh Beyrouth , Beyrouth , Liban Moyenne : 14/20	Modifier	Supprimer	Justificatifs(1)
2021	Année de lycée Niveau BAC-1 : Bac ES : Economique et sociale	Collège des Saints Cœurs - Achrafieh Beyrouth , Beyrouth , Liban Moyenne : Non renseigné	Modifier	Supprimer	Justificatifs(1)

Candidats  
Admis en  
première  
année



# III. Comment constituer un dossier en ligne?



Vous devez faire apparaître votre année de Bac et vos années universitaires

Pour l'année du Bac, sélectionnez « un Bac ou équivalent », puis cliquez sur « Ajouter »

Pour les années universitaires, sélectionnez « une année d'étude supérieure », puis cliquez sur « Ajouter »

Candidats Admis en L2,L3;M1, M2

**Mon cursus**

*1* Votre parcours doit comporter au moins 2 activités et toutes vos activités doivent être approuvées par au moins un justificatif.

Ajouter :

- Une année de lycée
- Une année d'études supérieures
- Un bac ou équivalent**
- Une année de lycée
- Un concours
- Une autre activité

Aucun élément.

**Mon cursus**

*1* Votre parcours doit comporter au moins 2 activités et toutes vos activités doivent être approuvées par au moins un justificatif.

Ajouter :

- Un bac ou équivalent
- Une année d'études supérieures**
- Un diplôme d'études supérieures
- Un bac ou équivalent
- Une année de lycée
- Un concours
- Une autre activité

Aucun élément.

**Mon cursus**

*1* Votre parcours doit comporter au moins 2 activités et toutes vos activités doivent être approuvées par au moins un justificatif.

Ajouter :

- Un bac ou équivalent

Ajouter +

Ajouter +

Aucun élément.



## V. Comment constituer un dossier en ligne?



Candidats  
Admis en  
L2, L3, M1,  
M2

Si vous êtes en cours d'études  
sélectionnez l'année 2024 et  
cliquez sur « Je prépare  
actuellement ce diplôme »

Pour chaque niveau d'année  
vous devez compléter cette  
fiche puis cliquer sur  
« Enregistrer »

Année scolaire \* :  
Sélectionnez l'année de la date d'obtention de votre diplôme, même si vous ne l'avez pas encore.

2023

J'ai passé ce diplôme. Je peux en fournir les notes et les justificatifs.



Je prépare actuellement ce diplôme, je compléterai les notes et les justificatifs plus tard.

Pays \* :  
Liban

Province / état / région \* :

Ville \* :

Si la ville n'est pas présente dans la liste, ie sélectionne la mention Autre et ie saisis son nom ci-dessous.

Enregistrer  Annuler 



# V. Comment constituer un dossier en ligne?



Téléchargez vos relevés de notes en cliquant sur « Justificatifs »

Téléchargez vos relevés de notes pour chacune de vos années universitaires!

Si vous n'avez pas encore de notes pour l'année en cours, téléchargez une attestation d'inscription

2023	Études supérieures (En cours) Sciences humaines et sociales <b>Complet</b>	Université Libanaise Beyrouth , Beyrouth , Liban Moyenne : 13,5/20	Modifier ↗ Supprimer 🗑️ <b>Justificatifs(0)</b>
2022	Études supérieures Sciences humaines et sociales <b>Manque justificatif</b>	Université Libanaise Beyrouth , Beyrouth , Liban Moyenne : 12,5/20	Modifier ↗ Supprimer 🗑️ Justificatifs(0)
2021	Études supérieures Sciences humaines et sociales <b>Manque justificatif</b>	Université Libanaise Beyrouth , Beyrouth , Liban Moyenne : 14/20	Modifier ↗ Supprimer 🗑️ Justificatifs(0)
2020	Baccalauréat ou équivalent Bac ES : Economique et sociale <b>Manque justificatif</b>	Collège des Saints Cœurs - Achrafieh Beyrouth , Beyrouth , Liban Moyenne : 13/20 Mention : Assez bien	Modifier ↗ Supprimer 🗑️ Justificatifs(0)

Candidats  
Admis en  
L2,L3,M1,  
M2



# V. Comment constituer un dossier en ligne?



Voici comment doit apparaître votre parcours.

Tous les niveaux doivent afficher la mention « **Complet** »!

**Mon cursus**

*Info* Votre parcours doit comporter au moins 2 activités et toutes vos activités doivent être approuvées par au moins un justificatif.

Ajouter : Une année d'études supérieures

Ajouter +

2023	Baccalauréat ou équivalent (En cours) Bac ES : Economique et sociale	Collège des Saints Cœurs - Achrafieh Beyrouth , Beyrouth , Liban Moyenne : 13/20 Mention : Non renseigné	Modifier ↗ Supprimer 🗑️ Justificatifs(1)
2022	Année de lycée Niveau BAC-1 : Bac ES : Economique et sociale	Collège des Saints Cœurs - Achrafieh Beyrouth , Beyrouth , Liban Moyenne : 14/20	Modifier ↗ Supprimer 🗑️ Justificatifs(1)
2021	Année de lycée Niveau BAC-1 : Bac ES : Economique et sociale	Collège des Saints Cœurs - Achrafieh Beyrouth , Beyrouth , Liban Moyenne : Non renseigné	Modifier ↗ Supprimer 🗑️ Justificatifs(1)

Candidats  
Admis en  
L2,L3,M1,  
M2





Les titulaires d'un bac libanais doivent justifier d'un test de français DELF, DALF ou TCF et compléter la section « Mes tests et examens de français »

Mes tests et examens de français Ajouter un test de type :

**i** Vous devez joindre au moins un justificatif pour chaque test déclaré

TCF SO + TCF option orale et option écrite ▼

[Ajouter +](#)

Aucun test

---

**i** **Mon niveau de français**

*Si vous avez passé un test de français, ne remplissez pas cette rubrique : ajoutez votre test dans la rubrique "Mes tests et examens de français"*

*Vous pouvez joindre des justificatifs pour appuyer votre déclaration (bulletin de notes, certificat de scolarité...)*

Non précisé

[Modifier ↗](#)

---

# III. Comment constituer un dossier en ligne?



Sélectionnez le test de français que vous avez validé

Mes tests et examens de français Ajouter un test de type :

**i** Vous devez joindre au moins un justificatif pour chaque test déclaré

Aucun test

TCF SO + TCF option orale et option écrite

**TCF SO + TCF option orale et option écrite**

TCF TP

TCF TP option orale + option écrite

TCF-DAP

TCF option écrite

TCF option orale

DELFL / DALFL après septembre 2005

TEF

E-TEF

TEF option orale + option écrite

# III. Comment constituer un dossier en ligne?



Complétez la fiche puis cliquez sur « Enregistrer »

2021  
Année de lycée  
Niveau BAC-1 : Bac ES : Economique et social  
Beyrouth, Beyrouth, Liban

Complet

Saisie d'un test de français DELF / DALF après septembre 2005

Format: jj/mm/aaaa  
20/10/2021

Lieu de passage de l'examen \* :  
beyrouth

Note sur 100 \* :  
75

Unité obtenue \* :  
B2

Note pour la compréhension de l'oral :

Enregistrer Annuler

Supprimer  
Justificatifs(1)  
Ajouter un test de type :  
Ajouter +  
Modifier

# III. Comment constituer un dossier en ligne?



Téléchargez votre attestation de réussite du test de français en cliquant sur « Justificatifs »

Mes tests et examens de français Ajouter un test de type :

**i** Vous devez joindre au moins un justificatif pour chaque test déclaré

TCF SO + TCF option orale et option écrite ▼

**Ajouter +**

Le	20/10/2021	DELFI / DALF après septembre 2005	Lieu de passage de l'examen :	beyrouth	Unité obtenue :	B2	<b>Modifier ↗</b>
		Manque justificatif			Note sur 100 :	75.00	<b>Supprimer 🗑️</b>
							<b>Justificatifs(0)</b>



La section mes tests et examens de français doit afficher la mention « Complet »

Mes tests et examens de français Ajouter un test de type :

**i** Vous devez joindre au moins un justificatif pour chaque test déclaré

TCF SO + TCF option orale et option écrite ▼

**Ajouter +**

Le	20/10/2021	DELFI / DALF après septembre 2005	Lieu de passage de l'examen :	beyrouth	Unité obtenue :	B2	<b>Modifier</b>
					Note sur 100 :	75.00	<b>Supprimer</b>
							Justificatifs(1)

**Complet**



## III. Comment constituer un dossier en ligne?



Titulaires bac  
français

Les titulaires d'un bac français ne doivent pas compléter la section « Mes tests et examens de français » mais la rubrique « Mon niveau de français » en cliquant sur Modifier

Aucun test

---

**i** **Mon niveau de français**

*Si vous avez passé un test de français, ne remplissez pas cette rubrique : ajoutez votre test dans la rubrique "Mes tests et examens de français"  
Vous pouvez joindre des justificatifs pour appuyer votre déclaration (bulletin de notes, certificat de scolarité...)*

Non précisé

Modifier ↗

# V. Comment constituer un dossier en ligne?



Sélectionnez « Oui » pour les 2 sections « j'ai passé tout ou partie de ma scolarité en français » et « j'ai déjà étudié en français »

Titulaires bac français



## III V. Comment constituer un dossier en ligne?



Titulaires bac  
français

Complétez la fiche  
comme suit:

Pour la section « Volume  
d'heures de cours de  
français » sélectionnez  
« Plus de 1000 heures »

Pour la section « Sur une  
durée de », sélectionnez  
« 4 ans et plus »

Pour la section « Niveau  
atteint », sélectionnez  
« Avancé »

Cliquez sur Enregistrer

Mon niveau de français

ville :  
Beyrouth

Si la ville n'est pas présente dans la liste, je sélectionne la mention Autre et je saisis son nom ci-dessous.

Établissement \* :  
Collège des Saints Cœurs - Achrafieh

Si l'établissement n'est pas présent dans la liste, je sélectionne la mention Autre et je saisis son nom ci-dessous.

Volume d'heures de cours de Français \* :  
Plus de 1000 heures

Sur une durée de \* :  
4 ans et plus

Niveau atteint \* :  
Avancé

Enregistrer Annuler



# III. Comment constituer un dossier en ligne?



Titulaires bac français

Téléchargez votre bac français en cliquant sur « Justificatifs »

Aucun test

---

**i** **Mon niveau de français**  
*Si vous avez passé un test de français, ne remplissez pas cette rubrique : ajoutez votre test dans la rubrique "Mes tests et examens de français"  
Vous pouvez joindre des justificatifs pour appuyer votre déclaration (bulletin de notes, certificat de scolarité...)*

J'ai passé tout ou partie de ma scolarité en français :	Oui	Établissement :	Collège des Saints Cœurs - Achrafieh
J'ai déjà étudié le français :	Oui	Ville :	Beyrouth , Beyrouth , Liban
		Volume d'heures de cours de Français :	Plus de 1000 heures
		Sur une durée de :	4 ans et plus
		Niveau atteint :	Avancé

[Modifier ↗](#)

Justificatifs(0)



# III. Comment constituer un dossier en ligne?



Si vous avez déjà effectué un séjour en France, complétez la section

Sinon, vous n'avez pas à compléter cette section

**i** **Mes séjours en France**  
*Vous pouvez, si vous le désirez, joindre un justificatif pour chaque séjour (visa, billet de transport, attestation...)*

Ajouter +

Aucun séjour en France



## III. Comment constituer un dossier en ligne?



Les candidats qui souhaitent poursuivre des études en langue anglaise doivent impérativement compléter la section « Mon niveau d'anglais »

Cliquez sur « Modifier » pour compléter la fiche, puis sur « justificatifs » pour télécharger le test de langue ou la preuve d'un niveau d'anglais

**i** **Mon niveau d'anglais (et autres langues)**  
*La saisie du niveau d'anglais est obligatoire si vous ajoutez des formations Taught in English dans votre panier. Si vous déclarez un test d'anglais, vous devez joindre un justificatif.*

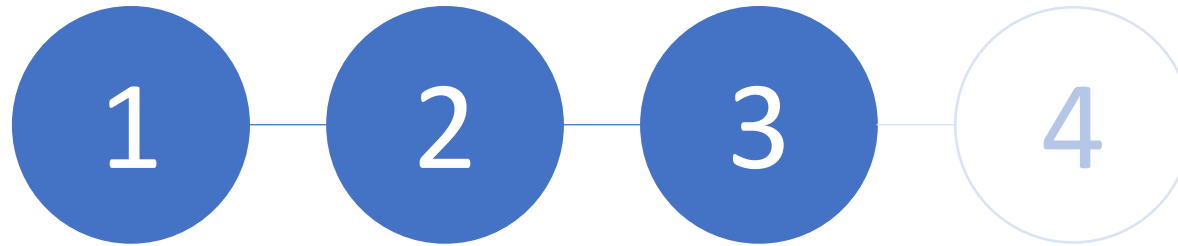
Non précisé

Retour ×

Modifier ↗

# V. Comment constituer un dossier en ligne?

---



Etape 3:  
Validez votre choix

- 1
- 2
- 3
- 4

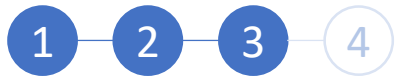
## III. Comment constituer un dossier en ligne?



Pour la section  
« J'ai étudié l'anglais »  
sectionnez « Oui »

The screenshot shows a web form titled "Mes séjours en France" with a blue header bar containing an information icon, the title, and an "Ajouter +" button. Below the header is a "Fermer ×" button. The main content area contains a label "J'ai étudié l'anglais \*:" followed by a dropdown menu. The dropdown menu is open, showing three options: "Oui" (highlighted in blue), "Non", and "Langue maternelle". At the bottom of the form are two buttons: "Enregistrer" (with a lock icon) and "Annuler ×".

Etudes en  
anglais



# III. Comment constituer un dossier en ligne?



Si vous avez passé un test d'anglais, sélectionnez votre test

J'ai déjà passé un examen d'anglais \* :

Non

Non  
Advanced certificate  
GMAT  
GRE  
IELTS  
TOEFL  
TOEIC  
Autre

Enregistrer

Annuler

Retour

- 1
- 2
- 3
- 4

### III. Comment constituer un dossier en ligne?



Complétez la fiche et cliquez sur « Enregistrer »

Mes séjours en France Ajouter +

J'ai étudié l'anglais \* :

J'ai déjà passé un examen d'anglais \* :

Score global obtenu \* :

Sur un total de \* :

Année \* :

Autre langue pratiquée :

legifrance.gouv.fr gouvernement.fr service-public.fr data.gouv.fr



# III. Comment constituer un dossier en ligne?



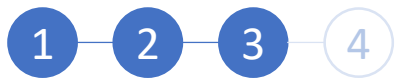
Téléchargez l'attestation de réussite de votre test d'anglais en cliquant sur « Justificatifs »

**i** **Mon niveau d'anglais (et autres langues)**  
*La saisie du niveau d'anglais est obligatoire si vous ajoutez des formations Taught in English dans votre panier. Si vous déclarez un test d'anglais, vous devez joindre un justificatif.*

**Manque justificatif**

J'ai étudié l'anglais :	Oui	Nature de l'examen :	IELTS	<a href="#">Modifier ↗</a>
J'ai déjà passé un examen d'anglais :	Oui	Score global obtenu :	7.50	Justificatifs(0)
		Sur un total de :	9	
		Année :	2020	





# III. Comment constituer un dossier en ligne?



La section Mon niveau d'anglais doit afficher la mention « Complet »!

**Mon niveau d'anglais (et autres langues)**  
*La saisie du niveau d'anglais est obligatoire si vous ajoutez des formations Taught in English dans votre panier. Si vous déclarez un test d'anglais vous devez joindre un justificatif.*

**Complet**

J'ai étudié l'anglais :	Oui	Nature de l'examen :	IELTS	<a href="#">Modifier ↗</a>
J'ai déjà passé un examen d'anglais :	Oui	Score global obtenu :	7.50	Justificatifs(1)
		Sur un total de :	9	
		Année :	2020	

[Retour ×](#)

Cliquez sur « Retour »

# III. Comment constituer un dossier en ligne?



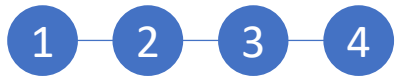
La partie Mes séjours en France n'est pas obligatoire

Le	23/03/2023	DELF / DALF après septembre 2005	Lieu de passage de l'examen :	beyrouth	Unité obtenue :	B2	Note sur 100 :	85.00
Complet								

**Mes séjours en France**  
Vous pouvez, si vous le désirez, joindre un justificatif pour chaque séjour (visa, billet de transport, attestation...)

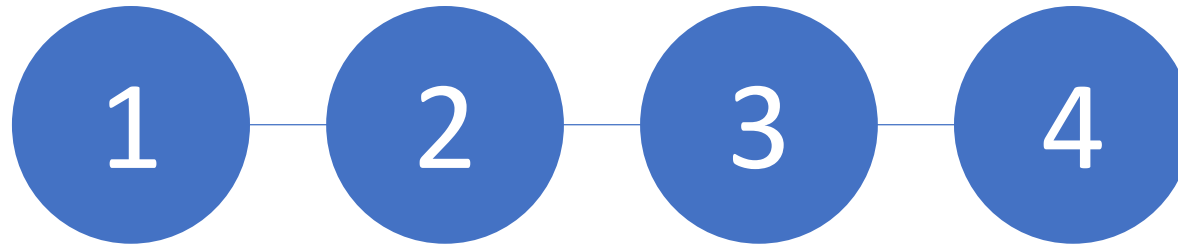
Aucun séjour en France

**Mon niveau d'anglais (et autres langues)**  
La saisie du niveau d'anglais est obligatoire si vous ajoutez des formations Taught in English dans votre panier. Si vous déclarez un test d'anglais, vous devez joindre un justificatif.

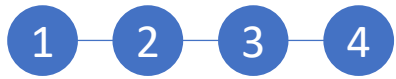


## III. Comment constituer un dossier en ligne?

---



Etape 4:  
Soumettez votre  
dossier



# III. Comment constituer un dossier en ligne?



Cliquez sur « Je vérifie que tout est complet et je confirme mon choix »

→ 1.3 - Je vérifie que tout est complet et je confirme mon choix

**i** Assurez-vous que vous avez bien rempli toutes les informations nécessaires, et signalez votre choix à votre Espace Campus France. Attention, ce choix est définitif.

---

2 - Je constitue mon dossier papier +

---

3 - L'espace Campus France vérifie mon dossier +

---



Vérifiez bien que toutes les rubriques affichent **Complet**

Cochez ces les cases  
Puis cliquez sur je confirme  
mon choix auprès de l'Espace  
Campus France

Je vérifie que tout est complet et je confirme mon choix

Je vérifie que tout est complet, et je complète si besoin

Mes informations personnelles		
Ma situation personnelle	Complet	<a href="#">Accéder à la section</a>
Mon parcours et mes diplômes	Complet	<a href="#">Accéder à la section</a>
Mes compétences linguistiques	Complet	<a href="#">Accéder à la section</a>

**⚠** Attention il faut prendre connaissance des prérequis relatifs à votre projet d'étude

Mon projet d'études principal

Master  
Ecole Supérieure de physique  
Toulon  
Complet [Accéder à la section](#)

Je relis mon dossier et je confirme mon choix auprès de mon espace Campus France

**⚠** Attention, après la soumission de votre dossier, vous ne pourrez plus le modifier !

- J'ai bien relu mon dossier et je certifie l'exactitude des informations qu'il contient
- Je certifie avoir pris connaissance des prérequis relatifs à mon projet d'étude

**Je confirme mon choix définitif auprès de l'Espace Campus France**

**i** Les informations recueillies font l'objet d'un traitement informatique destiné à faciliter les démarches des étudiants souhaitant suivre des



### III. Comment constituer un dossier en ligne?



Cliquez sur « Oui » si vous êtes certain de vouloir soumettre votre dossier

Attention il faut prendre connaissance des prérequis relatifs à votre projet d'étude

Objet d'études principal

Attention, après soumission de votre dossier, vous ne pourrez plus le modifier. Etes-vous sûr de vouloir soumettre votre dossier ?

Supérieure de physique

Oui  Non

[Accéder à la section](#)

Je soumet mon dossier et je confirme mon choix auprès de mon espace Campus France

Attention, après la soumission de votre dossier, vous ne pourrez plus le modifier !

J'ai relu mon dossier et je certifie l'exactitude des informations qu'il contient

J'affirme avoir pris connaissance des prérequis relatifs à mon projet d'étude

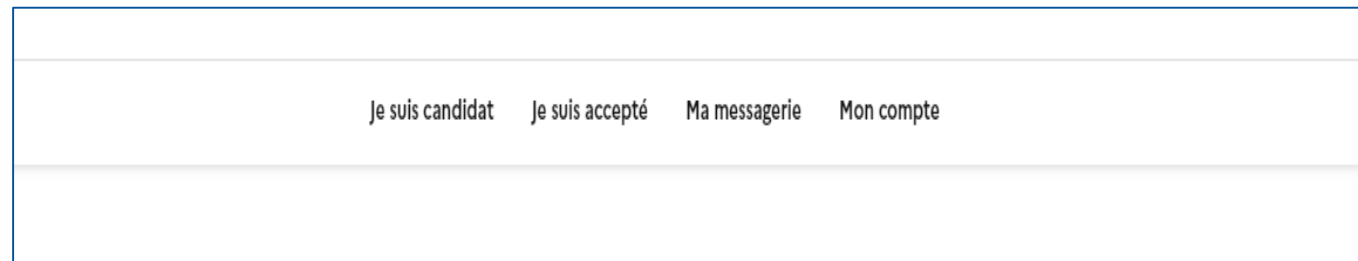
Les informations recueillies font l'objet d'un traitement informatique destiné à faciliter les démarches des étudiants souhaitant suivre des



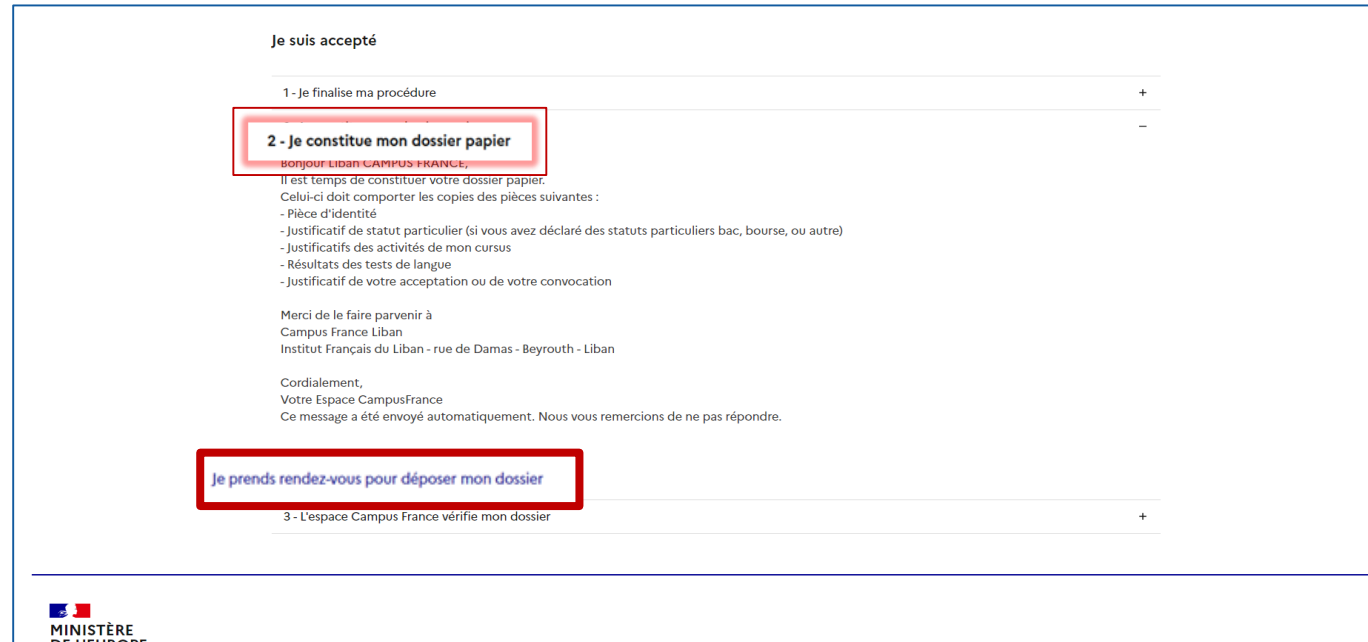
# III. Comment constituer un dossier en ligne?



Cliquez sur  
« Je suis accepté »  
pour revenir à la page  
principale



Cliquez sur  
« Je constitue mon  
dossier papier »  
pour prendre rendez-vous  
à l'espace Campus France



# III. Comment constituer un dossier en ligne?



Sélectionnez le créneau qui vous convient

Horaire	Lundi 17/04/2023	Mardi 18/04/2023	Mercredi 19/04/2023	Jeudi 20/04/2023	Vendredi 21/04/2023	Samedi 22/04/2023	Dimanche 23/04/2023
De 08:30 à 08:45							
De 08:45 à 09:00							
De 09:00 à 09:15							
De 09:15 à 09:30							
De 09:30 à 09:45							
De 09:45 à 10:00							

Prendre rendez-vous pour le créneau sélectionné

Cliquez sur « Prendre rendez-vous pour le créneau sélectionné »



# III. Comment constituer un dossier en ligne?



Cliquez sur « Oui » pour confirmer votre choix de créneau

The screenshot shows a web browser window with the title "Je prends rendez-vous". The address bar contains the URL: [https://pastel.diplomatie.gouv.fr/etudesenfrance/dyn/protected/etudiant/ET\\_PRIV/prendreRDVCandidature.html?sctid=1-3b5cd2e0f4&\\_csrf=ad1cb631-46f1-472b-b37c-26209dbef6d44&idFonction=2&\\_csrf=ad1cb631-46f1](https://pastel.diplomatie.gouv.fr/etudesenfrance/dyn/protected/etudiant/ET_PRIV/prendreRDVCandidature.html?sctid=1-3b5cd2e0f4&_csrf=ad1cb631-46f1-472b-b37c-26209dbef6d44&idFonction=2&_csrf=ad1cb631-46f1). The main content area displays a list of time slots for appointments, with the slot "De 17:30 à 17:45" selected. A confirmation dialog box is overlaid on the screen, asking: "Vous allez demander un rendez-vous auprès de Campus France Liban le 06/10/2022 à 09:30. Etes-vous sûr de vouloir continuer ?". The dialog box has three buttons: "Oui" (highlighted with a red box), "Oui", and "Non". Below the dialog box is a button labeled "Prendre rendez-vous pour le créneau sélectionné". The footer of the page includes the French flag and the motto "Liberté, Égalité, Fraternité", along with several logos: legifrance.gouv.fr, gouvernement.fr, service-public.fr, data.gouv.fr, MINISTÈRE DE L'ENSEIGNEMENT SUPÉRIEUR, MINISTÈRE DE LA CULTURE, CONFÉRENCE DES GRANDES ÉCOLES, cdefi, France Université, INSTITUT FRANÇAIS, Alliance Française, and FRANCE EDUCATION.



Voici la page qui s'affiche confirmant votre rendez-vous

Vous devez imprimer votre convocation. Cliquez à nouveau sur « Je suis accepté »

Je suis candidat **Je suis accepté** ma messagerie Mon compte

Accueil > Je suis accepté > Je prends rendez-vous

### Je prends rendez-vous pour un dépôt de dossier

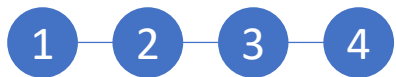
Lieu du rendez-vous : Campus France Liban

Adresse exacte : Institut Français du Liban - rue de Damas - Beyrouth - Liban

Je sélectionne un créneau disponible (o), et je valide mon choix en cliquant sur le bouton en dessous de l'agenda. Les heures sont exprimées dans le fuseau horaire du lieu de l'entretien.

✓ Votre rendez-vous pour le 20/04/2023 à 09:30 a bien été enregistré. Vous recevrez un rappel sur votre messagerie personnelle 1 jours avant. Merci de prévenir en cas d'empêchement.

Horaire	Lundi 17/04/2023	Mardi 18/04/2023	Mercredi 19/04/2023	Judi 20/04/2023	Vendredi 21/04/2023	Samedi 22/04/2023	Dimanche 23/04/2023
De 08:30 à 08:45							
De 08:45 à 09:00							



# III. Comment constituer un dossier en ligne?



## Je suis accepté

1 - Je finalise ma procédure +

### 2 - Je constitue mon dossier papier -


Bonjour Liban CAMPUS FRANCE,  
Votre rendez-vous pour déposer les pièces de votre dossier pré-consulaire a été fixé au 20/04/2023 à 09:30.  
Merci de vous présenter à Campus France Liban - Institut Français du Liban - rue de Damas - Beyrouth - Liban

Avec toutes les pièces justificatives de votre dossier :

- Pièce d'identité
- Justificatif de statut particulier (si vous avez déclaré des statuts particuliers bac, bourse, ou autre)
- Justificatifs des activités de mon cursus
- Résultats des tests de langue
- Justificatif de votre acceptation ou de votre convocation

Et une impression de votre convocation.

Cordialement,  
Votre Espace CampusFrance  
Ce message a été envoyé automatiquement. Nous vous remercions de ne pas répondre.

 [Imprimer convocation](#)

3 - L'espace Campus France vérifie mon dossier +

Cliquez sur  
« Je constitue mon  
dossier papier »  
puis cliquez sur  
« Imprimer convocation »




Vous devez **impérativement** présenter votre convocation en version papier le jour de votre rendez-vous.

Maintenant que vous avez soumis votre dossier, vous devez vous présenter à votre rendez-vous pour:

- faire valider votre admission
  - payer les frais de dossier
  - passer un entretien pré-consulaire
  - obtenir l'attestation pré-consulaire vous permettant de faire une demande de visa étudiant auprès du TLS
- Frais de dossier: **300 euros**
  - Les titulaires du baccalauréat français 2021, 2022, 2023 et 2024 sont exemptés des frais de dossier.

Espace Campus France Liban

  
**MINISTÈRE DE L'EUROPE ET DES AFFAIRES ÉTRANGÈRES**  
*Liberté  
Égalité  
Fraternité*

**Convocation Dépôt de dossier**

Nom : **CAMPUS FRANCE**      Identifiant Campus France : **LB23-00624**  
Prénom : **Liban**      Type de pièce d'identité : **Carte d'identité**  
Date de naissance : **29/09/1978**      Numéro de pièce d'identité : **123456987**

Votre rendez-vous pour un dépôt de dossier aura lieu le 20/04/2023 à 09:30

Veillez vous présenter à l'adresse suivante :

Campus France Liban  
Institut Français du Liban - rue de Damas - Beyrouth - Liban

Veillez apporter la pièce d'identité déclarée ci-dessus, ainsi que les originaux de vos justificatifs (relevés de notes, diplômes, etc...).

Merci d'apporter aussi une copie de tous les documents constitutifs de votre dossier pédagogique.